DIGITUS Контроллер параллельного порта PCI Express, 2/1- портовый

DS-30040-2
EAN 4016032317760



Serial/Parallel I/O, 2/1-Port,PCIexpress 2-port serial, 1-port parallel

Однопортовый контроллер PCIe DIGITUS параллельного порта можно устанавливать в слот расширения PCI express, чтобы обеспечить возможность подключения к компьютеру периферийного устройства с параллельным интерфейсом SPP/ECP. Высокопроизводительный контроллер SPP/ECP оснащен параллельным портом DB25, который идеально подходит для подключения принтеров, сканнеров, приводов CD, устройств чтения карт памяти и прочих других устройств. Технология Plug & Play обеспечивает простоту установки контроллера в ваш ПК и, таким образом, быстрое начало использования.

Идеально подходит для подключения параллельных или последовательных устройств, таких как принтеры, сканеры, адаптеры ISDN и прочих других устройств

- Чипсет: AX99100
- 2 последовательных порта DSUB 9, штекер, UART16C450/550
- 1 последовательный порт DSUB 25
- Скорость передачи данных до 115.200 бит / с
- Поддержка стандартного параллельного порта (SPP) порта с расширенными возможностями (ECP)
- Совместим с PCI Express базовой спецификации 1.0a
- Рабочая температура: 0-70 °C
- Влажность воздуха при эксплуатации: Относительная влажность 0% - 85% (без конденсации)
- Поддерживает Windows 10, 8.1, 8, 7, Vista, XP, Mac OS X и Linux

Package contents

- Контроллер параллельного порта PCI Express, 2/1- портовый
- Низкопрофильная планка
- Драйвер CD
- Руководство по эксплуатации

Logistics						
	Number (pcs)	Weight (kg)	Depth (cm)	Width (cm)	Height (cm)	cm³
Packaging Unit Carton	40	8.00	38.00	28.00	30.00	31,920.00
Packaging Unit Inside	1	0.20	14.00	18.50	18.00	4,662.00
Packaging Unit Single	1	0.20	14.00	3.00	13.00	546.00
Net single without Packaging	1	0.00	0.00	0.00	0.00	0.00

More images:









Safety notes

- Switch off the computer completely and disconnect it from the power supply before installing or removing the network card.
- Static discharge can damage the product or the PC. Take measures against static discharge (ESD) when installing the product, e.g. wear an antistatic wrist strap.
- Before installation, touch the metal surface of the PC housing or another grounded object to ground any ESD charge via the housing.
- Avoid using too much force when connecting the product to the PC.
- Please ensure that any cables are connected correctly without overstretching or damaging them.
- Avoid touching the contacts of the product with your fingers to prevent corrosion or static charge.

EU responsible person

EU based economic operator ensuring the product complies with the required regulations.

ASSMANN Electronic GmbH
Auf dem Schüffel 3
Lüdenscheid, Germany
https://www.assmann.com
info@assmann.com