DIGITUS Cavo adattatore / convertitore HDMI, da HDMI a DVI-D

DB-330300-030-S
EAN 4016032383390



Cavo adattatore HDMI, tipo A-DVI (18+1) Conn./conn., 3,0 m, Full HD,

Il cavo convertitore HDMI di DIGITUS® permette il collegamento di sorgenti di segnale HDMI con monitor, schermi o altri dispositivi di visualizzazione con interfaccia DVI. Questo significa che potete continuare a usare i display esistenti con porta DVI senza dover acquistare una nuova tecnologia. Basta collegare la tecnologia HDMI ai dispositivi di visualizzazione DVI esistenti. Sono supportate risoluzioni Full HD con frequenze di aggiornamento fino a 60 Hz.

Questo adattatore converte i segnali video HDMI in un'interfaccia DVI

Attributes

- AWG: 30
- Cappucci: stampato
- Colore cavo: nero
- Connettore 1: Spina HDMI tipo A
- Connettore 2: Spina DVI-D, (18+1)
- Risoluzione max. HDTV: 1920 x 1080 pixel, 60Hz
- Standard HDMI: HDMI High Speed
- Standard HDTV: Full HD
- Superficie di contatto: placcata oro
- Tipo di cavo: Collegamento singolo
- Lunghezza: 3 m
- AOC - Cavo attivo in fibra ottica: no
- Schermatura: Doppia schermatura

Package contents

- 1 cavo adattatore / convertitore HDMI, da HDMI a DVI-D

Logistics						
	Number (pcs)	Weight (kg)	Depth (cm)	Width (cm)	Height (cm)	cm³
Packaging Unit Carton	20	4.70	33.00	44.00	22.00	31,944.00
Packaging Unit Inside	1	0.24	0.00	0.00	0.00	0.00
Packaging Unit Single	1	0.24	23.50	7.50	5.00	881.25
Net single without Packaging	1	0.16	13.00	13.00	5.00	0.00

More images:



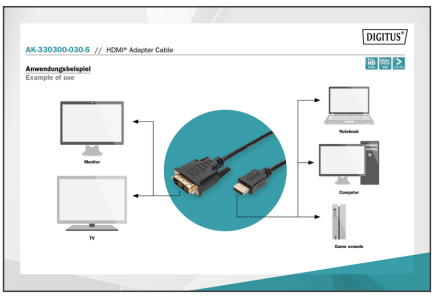



Safety notes

- Quando si collega e scollega il cavo, afferrare solo la spina e non tirare direttamente il cavo.
- I cavi non devono essere attorcigliati in modo brusco o piegati ad angolo retto, poiché ciò può danneggiare i fili interni e causare guasti.
- Assicurarsi che i cavi non siano sottoposti a carichi di trazione, in quanto ciò potrebbe danneggiare l'isolamento e i fili all'interno del cavo.
- Assicurarsi che i cavi non vengano posati in aree in cui possono essere facilmente danneggiati meccanicamente.
- I cavi non devono essere utilizzati in ambienti con temperature estremamente elevate o molto basse. Prestare attenzione alle informazioni sul prodotto relative alla temperatura massima di esercizio del cavo.
- Controllare regolarmente che i cavi non presentino danni visibili, come crepe, pieghe o segni di usura. I cavi difettosi devono essere sostituiti immediatamente per evitare guasti, cortocircuiti o addirittura scosse elettriche.

EU responsible person

EU based economic operator ensuring the product complies with the required regulations.

ASSMANN Electronic GmbH
Auf dem Schüffel 3
Lüdenscheid, Germany
https://www.assmann.com
info@assmann.com