DIGITUS 2 Port Gigabit Ethernet Netzwerkkarte, RJ45, PCI Express

DN-10134
EAN 4016032464389



2-port Gigabit Ethernet mini PCI Express Card single lane, Low Profile Bracket, Realtek Chipsatz

Diese Mini-PCIe Dual-Gigabit-Netzwerkkarte von DIGITUS® bietet mit Ihrem 10/100/1000 BASE-T-Ethernet-Controller höchste Perfomance für Netzwerkanwendungen. Ausgestattet mit zwei LAN-Schnittstellen (RJ45) erfüllt Sie die IEEE802.3u-Spezifikation für Fast Ethernet und die IEEE802.3ab-Spezifikation für Gigabit Ethernet. Außerdem wird Full Duplex Flow Control IEEE802.3x unterstützt sowie VLAN tagging. Die Karte kann für Slots mit voller und halber Bauhöhe genutzt werden. Entsprechende Slotblenden sind im Lieferumfang enthalten.

Schnelle Gigabit Netzwerkanbindung mit bis zu 2 x 1000 Mbps Bandbreite für Ihren PCI Express-Steckplatz

- Anschlüsse: 2 x Gigabit LAN (RJ45)
- Unterstützt 10/100/1.000 Mbps Netzwerke mit automatischer Erkennung und Einstellung
- Kompatibel mit folgenden Netzwerkstandards: IEEE802.3, 802.3 u, and 802.3ab
- Unterstützt Full Duplex Flow Control IEEE802.3x
- Chipsatz: Realtek / RTL8111F / 1182e
- Kompatibel zu Slotauslässen mit voller- und halber Bauhöhe
- 1000Base-T Ethernet-Controller
- Kompatibel mit der PCI Express Spezifikation 1.1
- Kompatibel mit der PCIe MINI Card Electromechanical Specification Revision 1.2
- Single-Lane (1x) PCI-Express mit bis zu 2.5 Gbps Durchsatz
- Unterstützt IEEE802.1q VLAN tagging
- Unterstützt Jumbo Frames bis 9 Kb
- Automatische Crossover-Erkennung und Korrektur
- Unterstützt Wake-on-LAN, Remote wake-up, Power down / Link down power saving
- Kompatibel mit Windows 10, 8, 7 (32/64Bit) und abwärtskompatibel, Windows Server 2003, 2008, 2012
- Kompatibel mit Linux, DOS, MacOS® 10.4 oder höher
- Plug and Play

Lieferumfang

- 1 x Mini PCIe Gigabit Netzwerkadapter - Hauptkarte
- 1 x Mini PCIe Gigabit Netzwerkadapter - Tochterkarte
- 2 x 10-Pin Netzwerkkabel
- 1 x 4-Pin LED-Kabel
- 1 x Installations-CD
- 1 x Half-Size Slot-Blende
- 1 x Schnellstartanleitung

Logistische Daten

	Anzahl (Stück)	Gewicht (kg)	Tiefe (cm)	Breite (cm)	Höhe (cm)	cm³
Karton-VPE	40	8,50	41,00	41,00	39,00	1.056,00
Innen-VPE	1	0,21	22,00	16,00	3,00	1.056,00
Einzel-VPE	1	0,21	13,00	14,00	3,00	546,00
Netto einzeln ohne VP	1	0,06	8,00	12,00	2,00	0,00

Weitere Anwendungsbilder:







Sicherheitshinweise

- Schalte den Computer vollständig aus und trenne ihn vom Stromnetz, bevor du die Netzwerkkarte installierst oder entfernst.
- Statische Entladung kann das Produkt oder den PC beschädigen. Zur Installation des Produktes Maßnahmen zur statischen Entladung (ESD) durchführen. z.B. Tragen eines antistatischen Armbandes.
- Berühren Sie vor der Installation die Metallfläche des PC-Gehäuses oder einen anderen geerdeten Gegenstand, um eine etwaige ESD Aufladung über das Gehäuse zu erden.
- Vermeide sie den Einsatz von zu viel Kraft beim verbinden des Produktes mit dem PC.
- Beachten Sie bitte dass etwaige Kabel richtig angeschlossen werden, ohne sie zu überdehnen oder zu beschädigen.
- Vermeide Sie es die Kontakte des Produktes mit den Fingern zu berühren, um Korrosion oder statische Aufladung zu verhindern.

Verantwortliche Person für die EU

In der EU ansässiger Wirtschaftsbeteiligter, der sicherstellt, dass das Produkt den erforderlichen Vorschriften entspricht.

ASSMANN Electronic GmbH
Auf dem Schüffel 3
Lüdenscheid, Germany
https://www.assmann.com
info@assmann.com