


# DIGITUS® Kabel krosowy CAT 6A S/FTP

DK-1644-A-030/Y

EAN 4016032327479



## Kabel krosowy (patch cord) RJ45-RJ45, kat.6A, S/FTP, AWG 26/7, LSOH, 3m, żółty

Kable krosowe DIGITUS® kategorii 6A klasy EA są produkowane i testowane zgodnie z normą ISO/IEC 11801 i DIN EN 50173 CAT 6A. Gwarantują one zgodność instalacji kablowej ze specyfikacją ISO & EN Channel i oferują doskonałą wydajność okablowania DIGITUS® CAT 6A. Wydajność została przetestowana do 500 MHz, w tym charakterystyki wydajności, takie jak przesłuch zbliżeniowy ("NEXT"). Kable krosowe DIGITUS® zostały specjalnie opracowane, aby w pełni spełnić wszystkie wymagania w różnych obszarach zastosowań. Każdy kabel jest wyposażony w formowaną przelożkę przeciwałamaniową z odciążeniem. Przepust posiada również zabezpieczenie dźwigni zatraskowej, które zapobiega przytrzaśnięciu kabla i wyłamaniu dźwigni zatraskowej z wtyczki. Żółty kolor wtyczek ułatwia identyfikację kategorii 6A.

### Przyszłościowe standardy i najwyższa jakość dla Twojej sieci.

- 2x wtyczka RJ45 (8P8C)
- Maski z zabezpieczeniem przed zginaniem, odciążeniem i zabezpieczeniem dźwigni zatraskowej

- Oznaczenie długości na maskach
- Przewód wewnętrzny: miedź (Cu)


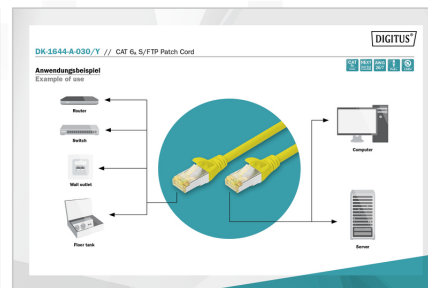
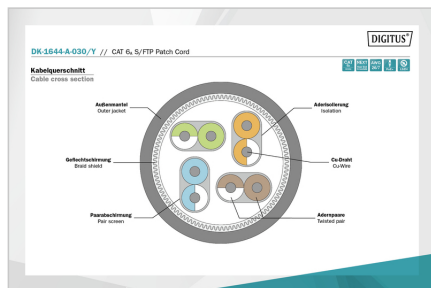
### Atrybuty

- Asortyment: Kable krosowe skrętkowe
- Konfiguracja par: 1:1
- Opakowanie: Torebka foliowa DIGITUS
- Złącze 1: Modułowa wtyczka RJ45 (8/8)
- Złącze 2: Modułowa wtyczka RJ45 (8/8)
- Kategoria okablowania: Kat. 6A
- Typ ekranowania: S-FTP, opłot całościowy i pary ekranowane folią metalową
- Długość: 3 m
- Kolor: Żółty
- Konstrukcja kabla: 4 x 2 AWG 26/7, skrętka linka
- Powłoka: LSOH
- Wersja Slim: nie
- Flat Version: nie

### Logistyka

	Liczba (sztuki)	Waga (kg)	Głębokość (cm)	Szerokość (cm)	Wysokość (cm)	cm <sup>3</sup>
Zewnętrzne opakowanie zbiorcze	80	9.60	46.00	33.00	28.00	42,504.00
Opakowanie wewnętrzne	10	1.20	18.00	30.00	36.00	19,440.00
Opakowanie jednostkowe	1	0.12	1.80	17.00	25.00	765.00
Netto bez opakowania	1	0.12	1.80	17.00	25.00	765.00

## Więcej zdjęć



## Safety notes

- Podczas podłączania i odłączania kabla należy chwycić tylko za wtyczkę i nie ciągnąć bezpośrednio za kabel.
- Kable nie mogą być gwałtownie zaginane lub wyginane pod kątem, ponieważ może to spowodować uszkodzenie wewnętrznych przewodów i doprowadzić do awarii.
- Upewnij się, że kable nie są poddawane obciążeniom rozciągającym, ponieważ może to spowodować uszkodzenie izolacji i żył wewnątrz kabla.
- Upewnij się, że kable nie są układane w miejscach, w których mogą zostać łatwo uszkodzone mechanicznie.
- Kable nie powinny być używane w środowiskach o bardzo wysokich lub bardzo niskich temperaturach. Należy zwrócić uwagę na informacje o produkcji dotyczące maksymalnej temperatury pracy kabla.
- Kable należy regularnie sprawdzać pod kątem widocznych uszkodzeń, takich jak pęknięcia, zagięcia lub oznaki zużycia. Uszkodzone kable należy natychmiast wymienić, aby uniknąć awarii, zwarcie, a nawet porażenia prądem.

## EU responsible person

EU based economic operator ensuring the product complies with the required regulations.

ASSMANN Electronic GmbH  
Auf dem Schöffel 3  
Lüdenscheid, Germany  
<https://www.assmann.com>  
[info@assmann.com](mailto:info@assmann.com)