DIGITUS Coffret mural SOHO PRO - 483 mm (19") - 540x400 mm (l x p)

DN-49204
EAN 4016032493730

Coffret mural 19" 9U, SOHO PRO 460 x 540 x 400 mm, gris

Qu'il s'agisse d'un espace privé, d'un bureau ou d'une sous-distribution avec peu d'espace : Avec les solutions compactes de 483 mm (19") de la série SOHO PRO, vous installez votre réseau où vous le souhaitez. Les boîtiers muraux disponibles en quatre unités de hauteur (4U, 7U, 9U, 12U) sont équipés d'une porte entièrement vitrée et d'une entrée de câbles dans le toit et le fond. Deux paires de profilés galvanisés de 483 mm (19"), marqués avec des unités de hauteur lisibles, sont montées à l'intérieur. Ceux-ci sont réglables en profondeur. Chaque armoire est une construction robuste en acier d'une épaisseur allant jusqu'à 1,5 mm. La peinture est réalisée sous forme de revêtement par poudre électrostatique dans les couleurs standard gris (RAL 7035) et noir (RAL 9005). Il est possible de changer la charnière de la porte. Les armoires réseau sont livrées non montées, en flatpack optimisé. Le montage s'effectue en quelques étapes et est un jeu d'enfant grâce aux instructions fournies étape par étape.

La série de boîtiers muraux SOHO PRO de DIGITUS® se caractérise par une livraison efficace en flatpack optimisé et une installation particulièrement conviviale.

- Classe de protection IP20
- Porte en verre de sécurité verrouillable
- 200° angle d'ouverture de la porte
- verrouillage en 1 point de la porte avant
- Rails profilés de 483 mm (19") montés à l'avant à l'intérieur de l'armoire, galvanisés
- les rails profilés de 483 mm (19") sont réglables en profondeur
- tôle d'acier de 1,1 à 1,5 d'épaisseur, avec une grande capacité de charge, revêtue par poudre
- Entrée de câbles avec cache en plastique dans le toit et le sol
- Fentes d'aération pour une ventilation active et passive
- profondeur d'encastrement pour les composants max. : 327 mm
- Dimensions du produit (H x L x P) : 460 x 540 x 400 mm

Attributes

- Capacité de charge: 60 kg
- Couleur: gris clair, RAL 7035
- Largeur: 540 mm
- Panneau avant: Porte vitrée, un battant
- Panneaux latéraux: 2 côtés
- Profondeur: 400 mm
- Type d'armoire: Armoire murale
- Unités: 9
- Indice de protection IP: IP20
- Montage: Non

Package contents

- 2x clés
- 1x QIG

Logistics						
	Number (pcs)	Weight (kg)	Depth (cm)	Width (cm)	Height (cm)	cm³
Packaging Unit Carton	1	11.44	58.00	47.50	17.50	48,212.50
Packaging Unit Inside	1	11.44	58.00	47.50	17.50	48,212.50
Packaging Unit Single	1	11.44	58.00	47.50	17.50	48,212.50
Net single without Packaging	0	10.58	40.00	54.00	46.00	0.00

More images:



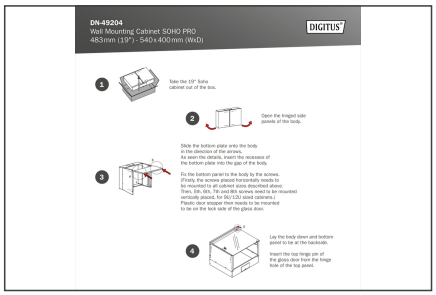
DN-49204
Wall Mounting Cabinet SOHO PRO
483mm (19") - 540 x 400 mm (WxD)
DIGITUS
1
Take the 19" Soho cabinet out of the box.
2
Open the hinged side panels of the body.
3
Slide the bottom plate onto the body in the direction of the arrows.
Pay attention that recesses of the bottom plate into the gap of the body.
Fix the bottom panel to the body by the screws.
(Firstly, the screws attached horizontally needs to be mounted, then the vertically attached screws.
Then, 6th, 8th, 7th and 9th screws need to be mounted vertically placed, for 9U (12U sized cabinets.)
Plastic door stopper then needs to be mounted to be on the lock side of the glass door.
4
Lay the body down and bottom panel to be at the backside.
Insert the top hinge pin of the glass door from the hinge hole of the top panel.
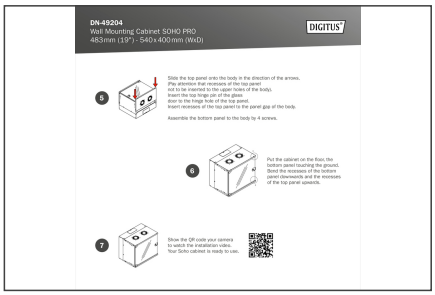
DN-49204
Wall Mounting Cabinet SOHO PRO
483mm (19") - 540 x 400 mm (WxD)
DIGITUS
5
Slide the top panel onto the body in the direction of the arrows.
(Pay attention that recesses of the top panel not to be inserted to the upper holes of the body).
Insert the top hinge pin of the glass door to the hinge hole of the top panel.
Insert recesses of the top panel to the panel gap of the body.
Assemble the bottom panel to the body by 4 screws.
6
Put the cabinet on the floor, the bottom panel touching the ground.
Bend the recesses of the bottom panel downwards and the recesses of the top panel upwards.
7
Show the QR code your camera to watch the installation video.
Your Soho cabinet is ready to use.