


DIGITUS® Set di rete SOHO Pro, 483 mm (19") - 4U, 540 x 400 mm (L x P)

DN-49200-SET

EAN 4016032499619



Set di rete da 19", alloggiamento da parete 4U e accessori, gr. Versione SOHO PRO, non montata

A casa, in ufficio o per quadri di sottodistribuzione con spazio limitato: Con le soluzioni compatte da 483 mm (19") della serie SOHO Pro, potete installare la vostra rete ovunque vogliate. L'installazione richiede solo pochi passaggi ed è un gioco da ragazzi grazie alle istruzioni passo-passo allegate. Disponibili in quattro versioni di altezza (4U, 7U, 9U, 12U), questi set di rete includono componenti DIGITUS perfettamente abbinati per garantire un cablaggio IT rapido e semplice pronto all'uso. L'armadio di rete e i rispettivi accessori (ad es. switch, patch panel, ciabatta, mensola, pannello di gestione dei cavi, cavo patch, ecc.) sono forniti in una scatola di cartone compatta.

Set completo per la creazione di una rete compatta da 483 mm (19"), comprensivo di armadio, scaffale, pannello patch, moduli keystone, cavi patch.

- Dimensioni dell'alloggiamento a parete (A x L x P): 240 x 540 x 400 mm (fornito smontato)
- Modulo Keystone: Categoria 6A 10GBase-T, 500 MHz, adatto per PoE/PoE+/4PPoE (IEEE 802.3af, 802.3at, 802.3bt), certificato GHMT

- Cavo patch: CAT 6A S-FTP, Cu, LSZH, AWG 26/7, lunghezza 0,25 m, colore grigio

Attributes

- Capacità di carico: 60 kg
- Colore: grigio chiaro, RAL 7035
- Larghezza: 540 mm
- Pannelli laterali: Entrambi i lati
- Porta anteriore: Porta in vetro, apertura singola
- Profondità: 400 mm
- Tipo di armadio: Armadio a parete
- Unità: 4
- Classe di protezione IP: IP20
- Installato: no



Package contents

- 1 x alloggiamento a parete, non montato (incl. 2 x chiavi)
- 1 ripiano
- 1 pannello patch
- 24 x modulo Keystone
- 30 x cavo patch

Logistics

	Number (pcs)	Weight (kg)	Depth (cm)	Width (cm)	Height (cm)	cm ³
Packaging Unit Carton	1	11.70	70.00	35.00	25.00	61,250.00
Packaging Unit Inside	1	11.70	70.00	35.00	25.00	61,250.00
Packaging Unit Single	1	11.70	70.00	35.00	25.00	61,250.00
Net single without Packaging	1	9.27	40.00	54.00	24.00	0.00

More images:



Safety notes

- Assicurare una ventilazione adeguata per evitare il surriscaldamento dei dispositivi installati.
- Gli armadi di rete non devono essere riempiti eccessivamente e le aperture di ventilazione non devono essere bloccate.
- I cavi devono essere posati in modo ordinato e organizzati in canaline o vaschette.
- Utilizzate dispositivi di protezione contro le sovratensioni per proteggere i dispositivi sensibili da sovratensioni o fulmini.
- Evitare l'umidità o il bagnato rispettando il rispettivo grado di protezione IP.
- Assicurarsi che l'involucro e i dispositivi utilizzati siano correttamente collegati a terra.
- Nelle regioni con frequente attività temporalesca, la protezione professionale contro i fulmini dovrebbe essere integrata nell'alimentazione.
- Per evitare carichi irregolari, montare sempre le unità più pesanti nella parte inferiore dell'armadio.
- Scollegare i dispositivi installati dall'alimentazione durante i lavori di manutenzione o installazione.

EU responsible person

EU based economic operator ensuring the product complies with the required regulations.

ASSMANN Electronic GmbH
Auf dem Schüffel 3
Lüdenscheid, Germany
<https://www.assmann.com>
info@assmann.com