

# Digitus® Industrieller 8+4 10G Uplink Port L3 managed Gigabit Ethernet PoE Switch

DN-651161

EAN 4016032490258



## Ind. 8+4SFP+PortL3 managed Gigabit Ethernet PoE Sw 8 x GE RJ45 + 4 SFP+ Port, PoE

"Der DN-651161 ist ein leistungsstarker L3 8 Port RJ45 + 4 port SFP+ (10G) Uplink Industrie-Switch, der speziell für die Anforderungen anspruchsvoller Netzwerkumgebungen entwickelt wurde. Mit einer beeindruckenden Backplane Datenübertragungsrate von 1,2 Terabit pro Sekunde (1,2 Tbps) ermöglicht er eine blitzschnelle und zuverlässige Kommunikation zwischen Ihren Geräten. Egal, ob Sie in der Fertigungsindustrie, im industriellen IoT oder in kritischen Infrastrukturen tätig sind - der DN-651161 ist die perfekte Lösung für eine stabile und effiziente Netzwerkkonnektivität.

### Mit dem DN-651161 erhalten Sie einen Hochleistungs-Industrie-PoE Switch, der höchste Ansprüche an Leistung, Zuverlässigkeit und Flexibilität erfüllt.

- Unterstützt IEEE802.3x Flusskontrolle und Backpressure
- Unterstützt Store-and-Forward-Technologie für optimierte Datenübertragung
- Automatische Erkennung/Anpassung von Geschwindigkeit und Halb-/Voll duplex
- Unterstützt PoE nach Standard IEEE802.3af/at (bis zu 30W)
- Bandbreite: 1,2 Tbps
- Paketweiterleitungsgrösse: 32 Mbit/s
- Größe der MAC Adressen Tabelle: 32 K
- Jumboframerate: 10240 Bytes
- ESD Schutz: 8 kV
- EFT Schutz: 8 kV
- Metallgehäuse, IP40
- 4 kV Blitz- und Überspannungsschutz
- Redundante Spannungsversorgung mit Verpolungsschutzfunktion
- Spannungsversorgung: DC 48 bis 56V
- Leistungsaufnahme: < 18 W
- Abnehmbarer Klemmenanschluss
- Schutzart: IP40
- Abmessungen: 175,6 x 135 x 45,5 mm
- Gewicht: 0,8 kg
- Betriebstemperatur: -40 bis 80 °C
- Lagertemperatur: -40 bis 80 °C
- Luftfeuchtigkeit: 5% bis 95% (nicht kondensierend)
- MTBF: 300.000
- Port-Funktionen: IEEE 802.3x Flusskontrolle, Schnittstellenzähler, Sturmkontrolle, Link-Aggregation, statische Aggregation, dynamische Aggregation, LACP
- Datenkontrolle: Unterstützung der 802.3X-Vollduplex-Flusskontrolle, Unterstützung der Netzwerksturmunterdrückung

- Redundantes Netzwerk: Unterstützung von STP/RSTP/MSTP, Unterstützung von ERPS (Selbstheilungszeit <20ms)
- Multicast-Verwaltung: Unterstützung von IGMP Snooping V1/V2/V3
- Redundanz-Backup: unterstützt das virtuelle Routen-Redundanz-Protokoll VRRP
- VLAN: Unterstützung von IEEE 802.1Q VLAN, effektive Isolierung der Broadcast-Domäne
- Link-Aggregation: Unterstützt statische/dynamische Link-Aggregation, bietet perfekte Bandbreitennutzung
- QOS: Unterstützung von COS/DSCP, 4 Warteschlangen, Unterstützung des WRR/SP-Planungsmodus
- System-Informationen: Globale Informationen, Statistiken, Log,
- Port-Verwaltung: Port-Konfiguration, Port-Isolierung, Port-Spiegelung, Port-Limit, Sturmkontrolle, EEE (Energie-Effizienz-Ethernet)
- Grundlegende Layer-2-Verwaltung: MAC-Tabelle, VLAN, GVRP, Link Aggregation, MSTP-Konfiguration, ERPS, Loop Protect, PTP, DHCP-Snooping, 802.1X
- Schicht 3 Konfig: Schnittstellenkonfiguration, Routenkonfiguration, ARP, ND-Konfiguration, DHCP-Server, DHCP-Relay, RIP, OSPF, RIPv6, OSPFv3,
- Multicast-Verwaltung: IGMP Snooping, MLD Snooping, IP Multicast, IGMP
- Erweiterte Einstellung: QOS, ACL, SNMP, RMON, LLDP, NTP, Sicher
- Systemverwaltung: Benutzerkonfiguration, Netzwerk, Servicekonfiguration, Konfigurationsmanagement, Firmware-Upgrade, Diagnose, Neustart
- Verschiedene andere L2/ L3-Funktionen
- PoE Gesamtbudget: 200 W

### Merkmale

- Anzahl der Ports: 8
- PoE Standard: IEEE802.3af (PoE)
- Ethernet Geschwindigkeit: Gigabit
- Ausgangsleistung: 24 W
- Industrielle Nutzung: ja
- Anzahl der Ports (Uplink): 4
- Managed: ja
- Outdoor geeignet: nein
- PoE (Power over Ethernet): ja
- Schutz vor Vandalismus: nein
- Uplink Port Anschluss: SFP
- VLAN: ja

### Lieferumfang

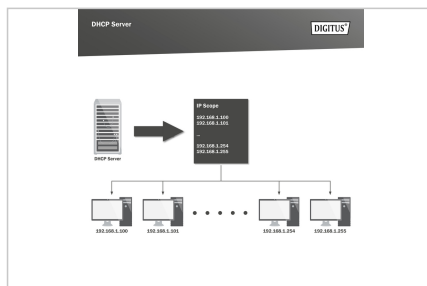



• Industrieller PoE Netzwerkschwitch

• QIG

## Logistische Daten

	Anzahl (Stück)	Gewicht (kg)	Tiefe (cm)	Breite (cm)	Höhe (cm)	cm³
<b>Karton-VPE</b>	12	13,67	46,50	39,50	24,00	44.082,00
<b>Innen-VPE</b>	1	1,14	0,00	0,00	0,00	0,00
<b>Einzel-VPE</b>	1	1,14	7,25	18,60	20,80	2.804,88
<b>Netto einzeln ohne VP</b>	1	0,80	45,50	13,50	17,60	0,00

## Weitere Anwendungsbilder:



**Sicherheitshinweise**

- Dieses Produkt ist nur für den Innenbereich bestimmt.
- Lesen Sie alle Anleitungen und befolgen Sie alle Warnungen und Anleitungen auf dem Gerät.
- Stellen Sie dieses Gerät nicht auf eine instabile Fläche (wie Wagen, Ständer, Tisch usw.).
- Verwenden Sie dieses Gerät nicht in der Nähe von Wasser.
- Stellen Sie dieses Gerät nicht in der Nähe von oder über einem Heizkörper auf.
- Das Gehäuse ist mit Öffnungen zur Wärmeabfuhr und Belüftung versehen. Um eine Überhitzung während des Betriebs zu vermeiden, dürfen die Lüftungsöffnungen nicht blockiert oder abgedeckt werden.
- Stellen Sie das Gerät nicht auf eine weiche Unterlage (z.B. Bett, Sofa, Decke usw.). Dadurch wird die Belüftung blockiert.
- Das Gerät darf nicht in einer geschlossenen Umgebung aufgestellt werden, wenn keine ausreichende Belüftung gewährleistet ist.
- Sprühen Sie keine Flüssigkeiten auf das Gerät.
- Ziehen Sie vor der Reinigung den Netzstecker. Verwenden Sie keine Flüssig- oder Schaumreiniger.
- Reinigen Sie das Gerät mit einem feuchten Tuch.
- Schließen Sie das Gerät entsprechend der Stromversorgung auf dem Typenschild an.
- Um Schäden an dem Gerät zu vermeiden, ist es wichtig, dass alle Geräte ordnungsgemäß geerdet sind.
- Stellen Sie keine Gegenstände auf das Netzkabel und verlegen Sie es so, dass Stolperfallen vermieden werden.
- Verwenden Sie einen Überspannungsschutz, einen Regler oder eine unterbrechungsfreie Stromversorgung (USV), um Ihr System vor plötzlicher, vorübergehender und reduzierter Leistung zu schützen.
- Befestigen Sie Systemkabel und Netzkabel ordnungsgemäß und achten Sie darauf, dass keine Gegenstände auf das Kabel drücken.
- Führen Sie keine Gegenstände durch die Öffnungen des Gehäuses in das Gerät ein. Es besteht die Gefahr eines Kurzschlusses, der zu Feuer oder Stromschlag führen kann.
- Versuchen Sie nicht, das Gerät selbst zu reparieren. Wenden Sie sich stets an einen autorisierten Kundendienst.
- Wenn eine der folgenden Bedingungen eintritt, ziehen Sie den Netzstecker und senden Sie das Gerät zur Reparatur an einen autorisierten Kundendienst
- Das Netzkabel, Netzteil oder Stecker für die Stromversorgung ist beschädigt oder verschlissen;
- Flüssigkeit ist in das Gerät eingedrungen;
- Das Gerät war Regen oder Wasser ausgesetzt;
- Das Gerät ist heruntergefallen oder das Gehäuse wurde beschädigt;
- Die Funktion des Gerätes ist offensichtlich verändert;
- Das Gerät kann nicht wie in der Bedienungsanleitung beschrieben betrieben werden.

**Verantwortliche Person für die EU**

In der EU ansässiger Wirtschaftsbeteiligter, der sicherstellt, dass das Produkt den erforderlichen Vorschriften entspricht.

ASSMANN Electronic GmbH  
Auf dem Schüffel 3  
Lüdenscheid, Germany  
<https://www.assmann.com>  
[info@assmann.com](mailto:info@assmann.com)