

# DIGITUS® 4-portowy przełącznik sieciowy Fast Ethernet, przemysłowy, niezarządzany, 1 uplink SFP FE

DN-651130

EAN 4016032485490



## Przemysłowy switch 4x 100 Base-TX + 1x uplink 100Base-FX (bez modułu) DIN rozszerzony zakres temp.

DN-651130 to przemysłowy przełącznik Fast Ethernet z 4 portami 10/100 Mbps RJ45 +1 port 100 Mbps base-FX. Przełącznik przemysłowy ma temperaturę pracy -40 °C ~ 80 °C, jest solidnie wykonany i może być używany we wszystkich trudnych warunkach. Przełącznik można łatwo zainstalować na wolnej szynie DIN. Szeroki zakres temperatur, obudowa o stopniu ochrony IP40 i wskaźnik LED sprawiają, że DN-651130 jest przemysłowym urządzeniem typu plug-and-play, które zapewnia użytkownikom niezawodne i wygodne rozwiązanie do łączenia urządzeń Ethernet w sieć.

## DN-651130 to 4+1 portowy przełącznik Ethernet odpowiedni do zastosowań przemysłowych (IP40), który zapewnia wolną od zakłóceń wydajność przesyłania danych w trudnych warunkach przemysłowych.

- 4 porty 10/100Base-Tx RJ45 z funkcją automatycznej negocjacji i Auto-MDI/MDI-X
- 1-portowy interfejs SFP 100 Base-Fx
- 12V do 48V DC, możliwe redundancie podłączenie zasilania
- Temperatura pracy: - 40 °C do 80 °C
- Aluminiowa obudowa IP40
- Obsługuje ochronę przed wyładowaniami elektrostatycznymi 6KV DC Ethernet
- Obsługuje ochronę EFT 6KV DC dla linii zasilania
- Ochrona przed wibracjami, wstrząsami i upadkami
- Specyfikacja wydajności: przepustowość: 1.6Gbps, pamięć bufora pakietów: 1Mbit, szybkość przekazywania pakietów: 1.2Mpps, tablica adresów MAC: 2K
- Kontrola przepływu: wykorzystuje technologię backpressure w trybie półduplexu, wykorzystuje technologię "pause frame" w trybie pełnego duplexu
- Obudowa: Aluminiowa obudowa o stopniu ochrony IP40

- Wyświetlacz LED: zasilanie: czerwony, światłowód: łączy 2 (zielone), Ethernet: Żółty
- Wejście zasilania: 12 do 48 V DC, możliwe jest zainstalowanie redundancie zasilacza
- Pobór mocy: < 3 W
- Protokoły sieciowe: IEEE802.3 10BASE-T; IEEE802.3i 10Base-T; IEEE802.3u; 100Base-TX/FX;
- Norma branżowa: FCC CFR47 część 15, EN55022/CISPR22, klasa A, IEC61000-4-2 (ESD): ±8kV (kontakt), ±12kV (powietrze), IEC61000-4-3 (RS): 10V/m (80-1000MHz), IEC61000-4-4 (EFT): połączenie zasilania: ±4kV; połączenie danych: ±2kV, IEC61000-4-5 (przebieg)
- Wymiary (szer. x gł. x wys.): 118 x 92,4 x 40 mm
- Waga produktu: 0,48 kg
- Środowisko pracy: Temperatura pracy: -40 do maks. 80 °C; Temperatura przechowywania: -40 do maks. 80 °C
- Wilgotność względna: 5% do maks. 95% (bez kondensacji)

## Atrybuty

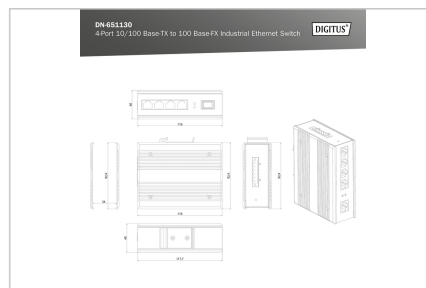


- Liczba portów: 4
- Szybkość transmisji Ethernet: Fast Ethernet
- Zastosowanie w przemyśle: tak
- Do użytku na zewnątrz: nie
- Liczba portów uplink: 1
- Ochrona przed wandalizmem: nie
- PoE (Power over Ethernet): nie
- Rodzaj montażu: Szyna DIN
- Rodzaj portu uplink: SFP
- VLAN: nie
- Zarządzany: nie

## Zawartość opakowania

- 4+1 portowy przełącznik Ethernet
- Podręcznik

**Logistyka**

	Liczba (sztuki)	Waga (kg)	Głębokość (cm)	Szerokość (cm)	Wysokość (cm)	cm <sup>3</sup>
<b>Zewnętrzne opakowanie zbiorcze</b>	24	13.00	46.50	39.50	24.00	44,082.00
<b>Opakowanie wewnętrzne</b>	1	0.54	0.00	0.00	0.00	0.00
<b>Opakowanie jednostkowe</b>	1	0.54	5.40	13.50	16.50	1,202.85
<b>Netto bez opakowania</b>	1	0.46	3.40	8.60	12.80	0.00

**Więcej zdjęć**

**Safety notes**

- Ten produkt jest przeznaczony wyłącznie do użytku w pomieszczeniach.
- Przeczytaj wszystkie instrukcje i postępuj zgodnie ze wszystkimi ostrzeżeniami i instrukcjami na urządzeniu.
- Nie należy umieszczać urządzenia na niestabilnej powierzchni (takiej jak wózek, stójak, stół itp.).
- Nie używaj tego urządzenia w pobliżu wody.
- Nie umieszczać urządzenia w pobliżu lub nad grzejnikiem.
- Obudowa jest wyposażona w otwory służące do odprowadzania ciepła i wentylacji. Aby zapobiec przegrzaniu podczas pracy, otwory wentylacyjne nie mogą być zablokowane ani zakryte.
- Nie należy umieszczać urządzenia na miękkiej powierzchni (np. łóżku, sofie, kocu itp.). Spowoduje to zablokowanie wentylacji.
- Urządzenia nie wolno instalować w zamkniętym środowisku, jeśli nie jest zapewniona odpowiednia wentylacja.
- Nie rozpylać żadnych płynów na urządzenie.
- Przed czyszczeniem należy odłączyć wtyczkę zasilania. Nie używaj żadnych płynnych lub piankowych środków czyszczących.
- Urządzenie należy czyścić wilgotną szmatką.
- Podłącz urządzenie zgodnie z zasilaniem podanym na tabliczce znamionowej.
- Aby zapobiec uszkodzeniu urządzenia, ważne jest, aby wszystkie urządzenia były prawidłowo uziemione.
- Nie umieszczaj żadnych przedmiotów na kablu zasilającym i układaj go w taki sposób, aby uniknąć ryzyka potknięcia.

- Używaj listwy przeciwprzebieciowej, regulatora lub zasilacza awaryjnego (UPS), aby chronić system przed nagłym, tymczasowym i zmniejszonym zasilaniem.
- Prawidłowo zabezpiecz kabel systemowy i sieciowy oraz upewnij się, że żadne przedmioty nie naciskają na kabel.
- Nie wolno wkładać żadnych przedmiotów do urządzenia przez otwory w obudowie. Istnieje ryzyko zwarcia, które może doprowadzić do pożaru lub porażenia prądem.
- Nie należy podejmować prób samodzielnej naprawy urządzenia. Należy zawsze kontaktować się z autoryzowanym centrum obsługi klienta.
- Jeśli wystąpi jeden z poniższych warunków, odłącz urządzenie i wyślij je do autoryzowanego centrum serwisowego w celu naprawy
- Kabel sieciowy, zasilacz lub wtyczka zasilacza są uszkodzone lub zużyte;
- Ciecz przedostała się do urządzenia;
- Urządzenie zostało wystawione na działanie deszczu lub wody;
- Urządzenie zostało upuszczone lub obudowa została uszkodzona;
- Funkcja urządzenia oczywiście uległa zmianie;
- Urządzenie nie może być obsługiwane w sposób opisany w instrukcji obsługi.

**EU responsible person**

EU based economic operator ensuring the product complies with the required regulations.

ASSMANN Electronic GmbH  
Auf dem Schüffel 3  
Lüdenscheid, Germany  
<https://www.assmann.com>  
[info@assmann.com](mailto:info@assmann.com)