DIGITUS® Goulotte de gestion des câbles

DA-90450

EAN 4016032481836



Goulotte de gestion des câbles, sous la table noir

Ce bac de gestion des câbles sous la table offre un grand espace de rangement pour les câbles, les blocs multiprises et plus encore. Fabriqué en acier revêtu par poudre, il est robuste et durable. Sa conception ouverte facilite la pose et le rangement des câbles/bâtis de prises. Le canal peut être fixé aussi bien à un bureau assis-debout qu'à un bureau traditionnel. Il y a suffisamment de place pour les lignes électriques, les câbles réseau et les câbles d'ordinateur. La gestion des câbles permet de déplacer le bureau assis-debout tout en évitant d'endommager le câblage. Son aspect sobre s'intègre parfaitement dans un aménagement clair et ouvert de votre espace de travail.

Offre de la place pour le rangement de câbles et de blocs multiprises - pour un montage individuel sous la table

- Design épuré : dissimule les câbles et les lignes électriques pour un espace de travail propre
- Installation facile : le montage par vis sous le bureau permet une installation rapide
- Accessoire parfait pour les bureaux réglables en hauteur - espace de travail bien rangé tout en évitant d'endommager le câblage
- Dimensions : L 60 x P 13,5 x H 10,8 cm
- poids : 1,1 kg
- Couleur : Noir
- Matériau : acier
- Surface : revêtement en poudre
- Type de montage : sous plan - plateau de bureau

Attributes

- Couleur: noir
- Style: Passage de câbles

Package contents

- 1x canal de gestion des câbles
- 1x matériel de montage
- 1x QIG

Logistics

	Number (pcs)	Weight (kg)	Depth (cm)	Width (cm)	Height (cm)	cm³
Packaging Unit Carton	12	17.50	41.50	63.00	39.00	101,966.00
Packaging Unit Inside	1	1.46	0.00	0.00	0.00	0.00
Packaging Unit Single	1	1.46	9.20	13.20	61.20	7,432.13
Net single without Packaging	1	1.08	13.50	60.00	10.80	0.00

Druckfehler, Irrtümer und technische Änderungen sind vorbehalten. | Printing errors, falsities and technical changes remain reserved.

More images:









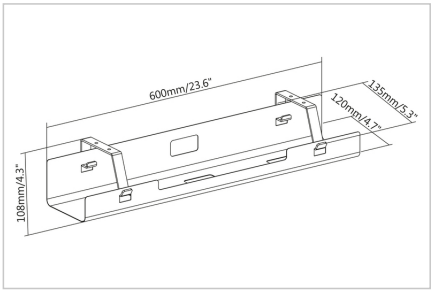





Safety notes

- À n'utiliser qu'avec le bloc d'alimentation fourni ou spécifié.
- À utiliser uniquement dans des pièces intérieures sèches ; l'indice IP20 signifie qu'il n'y a aucune protection contre l'eau.
- Ne pas utiliser l'adaptateur secteur, le câble et la lampe s'ils sont endommagés.
- Ne pas recouvrir le luminaire ; veiller à ce que la chaleur puisse s'évacuer correctement.
- Ne pas utiliser dans un environnement humide, à proximité d'eau ou à l'extérieur.
- Ne procédez à aucune réparation ni modification de votre propre chef sur les composants électriques.
- Fixez solidement la lampe ; n'utilisez la pince que sur des plateaux de table adaptés.
- Poser les câbles de manière à éviter tout risque de trébuchement, d'écrasement ou de traction.
- Ne pas regarder directement la source lumineuse pendant une période prolongée à courte distance.
- Débranchez l'appareil du secteur avant de le nettoyer.
- Ne pas dépasser la capacité de charge maximale.
- Ne monter que sur des surfaces adaptées et suffisamment résistantes.
- N'utilisez le matériel de montage fourni que s'il est adapté au support ; dans le cas contraire, choisissez un matériel de fixation adapté.
- Vérifiez régulièrement que les vis sont bien serrées.
- Ne pas utiliser le produit si le support, les vis, le mécanisme de serrage ou les sangles sont endommagés.
- Sécuriser les appareils installés pour éviter qu'ils ne tombent.
- Poser les câbles de manière à ce qu'aucune force de traction n'agisse sur le support ou l'appareil.
- Montage à effectuer uniquement conformément aux instructions ; en cas de doute, faire appel à un spécialiste.
- À installer uniquement sous des plateaux de table adaptés.
- Indiquer la charge maximale admissible et ne pas la dépasser. Si elle n'est pas encore précisée : l'ajouter.

- Ne pas utiliser le tiroir/la tablette comme poignée, marchepied ou appui.
- Vérifiez régulièrement les vis.
- Faites attention aux risques de pincement lors de l'ouverture et de la fermeture.
- Répartissez uniformément les objets lourds.
- Tenir les petites pièces et le matériel de montage hors de portée des enfants.
- Fixez le chemin de câbles uniquement conformément aux instructions de montage.
- Ne pas surcharger ; ne pas insérer sans les fixer des blocs d'alimentation lourds ou des multiprises si le support n'est pas conçu à cet effet.
- Ne pas plier ni écraser les câbles électriques, et ne pas les poser sous tension.
- Disposez les câbles de manière à ce qu'ils ne soient pas coincés, tendus ou endommagés lors du réglage de la hauteur des bureaux.
- Veiller à une ventilation suffisante des blocs d'alimentation et des multiprises ; éviter l'accumulation de chaleur.
- Ne réutilisez pas les câbles endommagés.
- Tenir les bandes Velcro et les gaines de câbles hors de portée des jeunes enfants ; ne pas les utiliser comme jouets.
- Évitez les arêtes vives lors de la découpe.
- Ne pas dépasser la capacité de charge maximale.
- À utiliser uniquement sur une surface plane et antidérapante.
- Ne pas utiliser comme échelle, marchepied, équipement de jeu ou moyen de transport.
- Ne pas monter sur le siège.
- Veillez à ce que l'appareil soit bien stable en raison de sa base mobile/basculante.
- Ne convient pas à une utilisation par des enfants sans surveillance.
- Avant toute utilisation, vérifiez que le siège, le repose-pieds, le ressort à gaz et les fixations sont correctement montés et en bon état.
- Ne pas ouvrir, chauffer, endommager ou réparer soi-même le ressort à gaz.
- En cas de bruits inhabituels, d'instabilité ou de pièces endommagées, ne pas continuer à utiliser l'appareil.
- Respecter les instructions de montage.

EU responsible person

EU based economic operator ensuring the product complies with the required regulations.

ASSMANN Electronic GmbH
Auf dem Schüffel 3
Lüdenscheid, Germany
https://www.assmann.com
info@assmann.com