DIGITUS Batería SAI externa para modelos de SAI de 6 kVA y 10 kVA (módulo de ampliación)

DN-170108
EAN 4016032473596

Módulo de batería con batería interna (20 unidades)

Los módulos de batería SAI DIGITUS® se encargan de que los dispositivos SAI utilizados en entornos altamente exigentes mantengan la alimentación eléctrica segura a los equipos conectados en caso de interrupciones del suministro de energía. Es posible conectar un máximo de 4 módulos de batería para alargar el tiempo de funcionamiento de los equipos informáticos conectados. Durante el cambio de batería queda asegurado que los sistemas permanezcan protegidos a través de la alimentación eléctrica ininterrumpida. Si se incrementa la demanda, las baterías externas pueden asegurar un aumento rápido del tiempo de reserva.

Esta solución aumenta la operatividad de sistemas SAI inteligentes para la protección de equipos informáticos con una carga media a alta.

- El módulo de batería se puede instalar en un bastidor de 19" o como torre con pie.
- Hot swappable: la batería se puede reemplazar durante el funcionamiento
- Compatible con SAI OnLine: DN-170106 y DN-170107
- Tensión de batería: ±120 V CC
- Capacidad (unidad estándar): 12 V / 9 Ah
- Cantidad de baterías incorporadas: 20 unidades
- Baterías en fila: 10 (por cada módulo de batería)
- Tipo de batería: Batería de plomo
- Tiempo de carga típico: 6 - 8 horas hasta el restablecimiento del 90% de la plena capacidad
- Temperatura de servicio: 20 °C a +25 °C
- Humedad del aire durante el funcionamiento: 0 - 90%
- Conexiones de terminal parte posterior
- Dimensiones (long. x anch. x prof.): 131 x 443 mm x 680 mm
- Peso neto: 65 kg
- Peso bruto: 66 kg

Attributes

- Instalación: Bastidor 0U, Bastidor 1U
- Instalación: Bastidor
- Potencia: 6000 VA – 10 000 VA
- Tecnología: Doble conversión en línea
- Factor de forma pulgadas (IEC 60297): 482,6 mm (19")

Package contents

- 1 x pack de baterías externas para SAIs de 6kVA y 10kVA (módulo de expansión)
- 1 manual de instrucciones
- 1 x cable de conexión (para conectar el SAI y el módulo de batería), 1,5 m

Logistics						
	Number (pcs)	Weight (kg)	Depth (cm)	Width (cm)	Height (cm)	cm³
Packaging Unit Carton	1	68.20	77.20	56.50	26.50	115,588.00
Packaging Unit Inside	1	68.20	0.00	0.00	0.00	0.00
Packaging Unit Single	1	68.20	73.00	58.50	28.00	119,574.00
Net single without Packaging	1	65.00	68.00	44.30	13.10	0.00

More images:







Safety notes

- El sistema SAI debe estar completamente seco antes de su instalación. Deje que el sistema SAI se aclimate durante al menos dos horas para adaptarse al entorno.
- Proteja el sistema SAI del agua o la humedad.
- Evite la luz solar directa o la instalación cerca de fuentes de calor.
- No obstruya ninguna abertura de ventilación de la carcasa.
- No conecte dispositivos o aparatos que puedan sobrecargar el sistema.
- Coloca los cables de forma que nadie pueda pisarlos o tropezar con ellos.
- No conecte ningún electrodoméstico a las tomas de salida del sistema SAI.
- Conecte el sistema SAI únicamente a una toma de corriente con toma de tierra y de fácil acceso.
- Utilice únicamente cables de conexión a la red con homologación VDE y marcado CE en las entradas y salidas.
- No desconecte nunca el cable de conexión a la red durante el funcionamiento, ya que se anularía la puesta a tierra de protección del sistema SAI y de todas las cargas conectadas.
- El sistema SAI tiene su propia fuente de alimentación interna. Las tomas de salida o los terminales de salida del sistema SAI pueden recibir energía aunque el sistema SAI no esté conectado al cableado del edificio.
- Para apagar completamente el sistema SAI, pulse primero el botón OFF/Enter para desconectar la red eléctrica.
- Precaución - Riesgo de descarga eléctrica. Incluso después de desconectar el aparato de la red eléctrica, los componentes del interior del sistema SAI siguen conectados a la batería. Existe riesgo de descarga eléctrica.
- Sólo las personas suficientemente familiarizadas con las baterías y las precauciones de seguridad necesarias pueden sustituir las baterías y controlar el funcionamiento.
- Precaución - Riesgo de descarga eléctrica. El circuito de la batería no está aislado de la tensión de entrada. Entre los bornes de la batería y la toma de tierra pueden producirse tensiones peligrosas.
- Asegúrese de que no haya tensión antes de tocarlos.
- Cuando cambie las pilas, instale el mismo número y tipo de pilas.
- No abra ni destruya las pilas. Las fugas de electrolito pueden dañar la piel y los ojos y pueden ser tóxicas.
- El aparato sólo puede ser abierto y reparado por un especialista formado.

EU responsible person

EU based economic operator ensuring the product complies with the required regulations.

ASSMANN Electronic GmbH
Auf dem Schüffel 3
Lüdenscheid, Germany
https://www.assmann.com
info@assmann.com