# DIGITUS Soporte de monitor universal sencillo con muelle neumático, montaje en la pared

**DA-90396**
**EAN 4016032465133**



**Soporte de pared para monitor sencillo con muelle neumático 17-32", 8 kg (máx.), negro**

El soporte de pared para monitor universal de DIGITUS® puede alojar un monitor con un tamaño de 17" a 32". La función Quick Release le facilita adicionalmente la instalación del monitor. El soporte VESA se introduce simplemente en el alojamiento correspondiente y se fija con un tornillo. Puede orientar, sin mucho esfuerzo, el monitor según sus necesidades y bascularlo, inclinarlo o girar el monitor propiamente dicho, p. ej., para monitores de formato vertical. El apoyo por el muelle neumático le facilita el ajuste de altura del monitor. Cuídese a usted mismo y a su salud, adaptando el monitor de manera óptima a su cuerpo y su postura sentada. Adicionalmente, los cables de los monitores se pueden tender de manera ordenada con la ayuda de las guías pasacables incluidas en el suministro.

**El soporte de pared le ofrece la posibilidad de orientar individualmente monitores de 17" a 32" y dispone de una función Quick Release.**

- Para pantallas planas y curvadas con un tamaño de 17" a 32"
- Capacidad de carga máxima: 8 kg
- Dimensiones VESA: 75 x 75, 100 x 100
- Orientación del soporte VESA: 180° (dos bisagras con posibilidad de giro en 180° cada una)
- Inclinación del soporte VESA: 70°
- Rotación del soporte VESA: 360°
- Ajuste de altura máximo: 28 cm
- Muelle neumático integrado para facilitar el ajuste de altura
- Gestión de cables integrada
- Con función Quick Release para la instalación sencilla
- Material: Aluminio, plástico, acero
- Dimensiones: Anch. 30,7 x prof. 11,4 x alt. 30,1 cm
- Peso: 1,6 kg
- Color: Negro, mate

**Attributes**

- Método de montaje: Montaje en la pared
- Número de monitores: 1
- Peso del monitor (máx.): 8 kg
- Soporte VESA: 75x75 mm, 100x100 mm
- Tamaño de los monitores: hasta 32"

**Package contents**

- Soporte de monitor universal sencillo con muelle neumático, montaje en la pared
- Accesorios de montaje
- Guía rápida

| **Logistics** | | | | | | |
|---|---|---|---|---|---|---|
| | Number (pcs) | Weight (kg) | Depth (cm) | Width (cm) | Height (cm) | cm³ |
| Packaging Unit Carton | 8 | 14.62 | 43.00 | 35.00 | 25.00 | 37,625.00 |
| Packaging Unit Inside | 1 | 1.83 | 16.80 | 41.50 | 5.80 | 4,043.76 |
| Packaging Unit Single | 1 | 1.83 | 16.80 | 41.50 | 5.80 | 4,043.76 |
| Net single without Packaging | 1 | 1.60 | 11.40 | 30.70 | 30.10 | 0.00 |

**More images:**

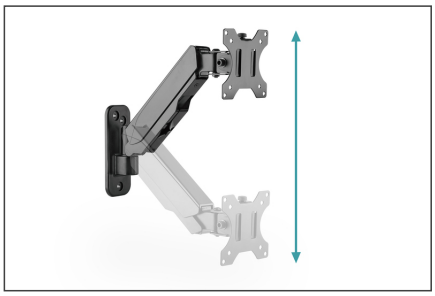
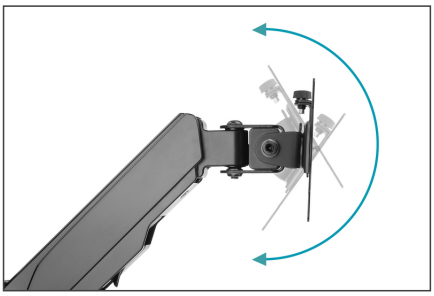
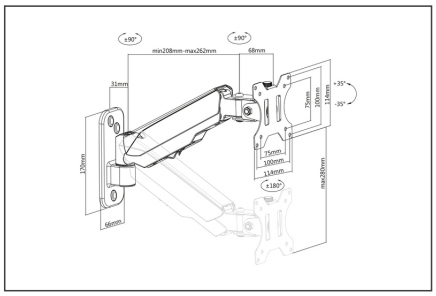






**Safety notes**

- Lea todo el manual antes de iniciar el montaje y la instalación. Póngase en contacto con su distribuidor local si tiene alguna duda sobre las instrucciones o advertencias.
- PRECAUCIÓN: El uso con productos que superen el peso permitido puede provocar daños o posibles lesiones.
- Los soportes deben montarse de acuerdo con las instrucciones de instalación. Una instalación incorrecta puede provocar daños o lesiones.
- Utilice equipo de seguridad y herramientas adecuadas. El producto solo debe ser instalado por especialistas.
- Este producto puede instalarse en paredes con entramado de madera, de hormigón macizo o de piedra.
- Las superficies de carga deben poder soportar con seguridad todo el peso de los aparatos y todos los componentes adicionales.
- Utilice únicamente los tornillos de instalación suministrados y NO APRIETE LOS TORNILLOS DEMASIADO.
- Este producto contiene piezas pequeñas que pueden provocar peligro de asfixia en caso de ingestión. Mantenga estas piezas fuera del alcance de los niños.
- Utilice este producto sólo en interiores. El uso del producto en exteriores puede provocar lesiones y daños.
- IMPORTANTE: Antes de la instalación, compare todos los componentes recibidos con la lista de componentes. Si faltan piezas o están dañadas, solicite piezas de repuesto a su distribuidor local.
- MANTENIMIENTO: Compruebe regularmente la seguridad y estabilidad del soporte de montaje (preferiblemente cada tres meses).

**EU responsible person**

EU based economic operator ensuring the product complies with the required regulations.

ASSMANN Electronic GmbH
Auf dem Schüffel 3
Lüdenscheid, Germany
https://www.assmann.com
info@assmann.com