DIGITUS® Elastyczne prowadzenie kabli z regulowaną długością

DA-90506

EAN 4016032463511



Maskownica (organizer) do okablowania (kręgosłup),regulowana, elastyczna, 1.3m, srebrna

Elastyczna prowadnica kabli DIGITUS® jest idealnym rozwiązaniem nie tylko dla stołów o regulowanej wysokości. Poszczególne elementy można w razie potrzeby usuwać lub dodawać, dzięki czemu można indywidualnie dopasować ich długość do maksymalnej wysokości stołu. Podczas opuszczania stołu o regulowanej wysokości, prowadnica kabla się składa, zapobiegając poplątaniu kabli, podczas gdy obciążana metalowa podstawa utrzymuje stabilność prowadnicy kabla na podłodze. Stół mocowany jest za pomocą uchwytu znajdującego się na górnym końcu cewki kablowej. Maksymalna wysokość stołu do 130 cm. W kanale kablowym dostępne są 4 oddzielne kanały do układania wszelkiego rodzaju kabli w sposób uporządkowany i czysty. Każdy moduł posiada elastyczny otwór umożliwiający łatwe wprowadzanie i wyprowadzanie kabli. Zaprowadź porządek pod swoim biurkiem!

Indywidualnie regulowana długość z 4 kanałami kablowymi – odpowiednia dla stołów o regulowanej wysokości

- Materiał: Tworzywo sztuczne (ABS), metal
- 28 ogniw modułowych, wyjmowanych indywidualnie
- Całkowita średnica kanału kablowego: 6,6 cm (w poprzek)
- Wymiary 4 poszczególnych prowadnic: 3,1 × 1,5 cm
- Wymiary: Dł. 130 × szer. 6,7 × głęb. 3,5 cm
- Waga: 760 g
- Kolor: srebrny

Atrybuty

- Rodzaj: Kanał

Zawartość opakowania

- Elastyczne prowadzenie kabli z regulowaną długością

Logistyka

	Liczba (sztuki)	Waga (kg)	Głębokość (cm)	Szerokość (cm)	Wysokość (cm)	cm³
Zewnętrzne opakowanie zbiorcze	15	15.50	38.00	52.00	48.00	94,848.00
Opakowanie wewnętrzne	1	1.03	0.00	0.00	0.00	0.00
Opakowanie jednostkowe	1	1.03	9.00	12.00	50.00	5,400.00
Netto bez opakowania	1	0.76	130.00	7.00	4.00	0.00

Więcej zdjęć












Safety notes

- Należy używać wyłącznie dołączonego lub określonego w specyfikacji zasilacza.
- Stosować wyłącznie w suchych pomieszczeniach; stopień ochrony IP20 oznacza brak ochrony przed wodą.
- Nie należy używać zasilacza, kabla ani oprawy oświetleniowej, jeśli są uszkodzone.
- Nie przykrywać oprawy; zapewnić odpowiednie odprowadzanie ciepła.
- Nie należy używać w wilgotnym otoczeniu, w pobliżu wody ani na zewnątrz.
- Nie wolno samodzielnie naprawiać ani modyfikować elementów elektrycznych.
- Należy solidnie zamocować lampę; zacisk należy stosować wyłącznie na odpowiednich blatach stołów.
- Kabel należy ułożyć w taki sposób, aby nie stwarzał ryzyka potknięcia się, przygniecenia ani przeciążenia rozciągającego.
- Nie należy patrzeć bezpośrednio na źródło światła z bliskiej odległości przez dłuższy czas.
- Przed czyszczeniem należy odłączyć urządzenie od sieci elektrycznej.
- Nie należy przekraczać maksymalnej nośności.
- Montować wyłącznie na odpowiednich powierzchniach o wystarczającej nośności.
- Dołączone elementy montażowe należy stosować tylko wtedy, gdy są odpowiednie dla podłoża; w przeciwnym razie należy dobrać odpowiednie elementy mocujące.
- Należy regularnie sprawdzać, czy śruby są dobrze dokręcone.
- Nie należy używać produktu, jeśli uchwyt, śruby, mechanizm zaciskowy lub pasy są uszkodzone.
- Zamontowane urządzenia należy zabezpieczyć przed upadkiem.
- Kabel należy poprowadzić w taki sposób, aby na uchwyt lub urządzenie nie działały żadne siły rozciągające.
- Montaż należy przeprowadzać wyłącznie zgodnie z instrukcją; w razie wątpliwości należy zwrócić się do osoby kompetentnej.
- Montować wyłącznie pod odpowiednimi blatami.

- Należy podać maksymalną nośność i nie przekraczać jej. Jeśli nie została jeszcze określona: należy ją dopisać.
- Nie należy używać szuflady/półki jako uchwytu, stopnia ani podpory.
- Należy regularnie sprawdzać śruby.
- Podczas otwierania/zamykania należy uważać na miejsca, w których istnieje ryzyko przygniecenia.
- Ciężkie przedmioty należy rozłożyć równomiernie.
- Małe elementy i materiały montażowe należy przechowywać w miejscu niedostępnym dla dzieci.
- Kanał kablowy/przewód kablowy należy zamocować wyłącznie zgodnie z instrukcją montażu.
- Nie przeciążać; nie wkładać luźno ciężkich zasilaczy ani listw zasilających, jeśli uchwyt nie jest do tego przystosowany.
- Nie należy zginać ani ściskać przewodów elektrycznych, ani układać ich pod napięciem.
- Kable należy poprowadzić w taki sposób, aby podczas regulacji wysokości biurek żadne z nich nie zostało przygniecione, rozciągnięte ani uszkodzone.
- Należy zapewnić odpowiednią wentylację zasilaczy i listw zasilających; należy unikać gromadzenia się ciepła.
- Nie należy dalej używać uszkodzonych kabli.
- Trzymać taśmy rzepowe i rurki kablowe z dala od małych dzieci; nie używać ich jako zabawek.
- Podczas cięcia należy unikać ostrych krawędzi.
- Nie należy przekraczać maksymalnej nośności.
- Używać wyłącznie na równej, antypoślizgowej powierzchni.
- Nie należy używać tego jako drabinki, stopnia, urządzenia do zabawy ani pomocy transportowej.
- Nie stawiać na siedzisku.
- Ze względu na ruchomą/uchylną podstawę należy zadbać o stabilność urządzenia.
- Nie nadaje się do użytkowania przez dzieci bez nadzoru.
- Przed użyciem należy sprawdzić, czy siedzisko, podnóżek, sprężyna gazowa i połączenia są prawidłowo zamontowane i nieuszkodzone.
- Nie wolno otwierać, podgrzewać, uszkadzać ani samodzielnie naprawiać sprężyny gazowej.
- W przypadku wystąpienia nietypowych odgłosów, niestabilności lub uszkodzonych części nie należy dalej z tego korzystać.
- Należy przestrzegać instrukcji montażu.

EU responsible person

EU based economic operator ensuring the product complies with the required regulations.

ASSMANN Electronic GmbH
Auf dem Schüffel 3
Lüdenscheid, Germany
https://www.assmann.com
info@assmann.com