DIGITUS® Elastyczny przewód kablowy z rzepem mocującym

DA-90507

EAN 4016032463320



Maskownica taśmowa do okablowania, zapięcie na rzepy, regulowana, elastyczna, 2m, czarna

Elastyczny wąż kablowy oferuje możliwość układania kabli w sposób nieskomplikowany i schludny. Wąż może być indywidualnie przycięty na odpowiednią długość, a po zamknięciu automatycznie się obkurcza. Zapięcie na rzepy można dowolnie otwierać lub zamykać, dzięki czemu można dodawać lub usuwać kable w dowolnym momencie. Montaż jest bardzo prosty. Skracasz wąż do żądanej długości, wkładasz kable i zamykasz zapięcie na rzep. Koniec z brudnymi kablami i plątaniną dzięki prostemu rozwiązaniu DIGITUS®.

Możliwość elastycznego przycinania na wymiar, samozaciskowe zapięcie za pomocą rzepów

- Materiał: poliester
- Długość: 2 m
- Średnica: 2 – 5 cm
- Kolor: czarny
- Wymiary po otwarciu: Dł. 200 × szer. 8,5 × wys. 0,3 cm
- Waga: 200 g

Atrybuty

- Rodzaj: Tuba

Zawartość opakowania

- Elastyczny przewód kablowy z rzepem mocującym

Logistyka

	Liczba (sztuki)	Waga (kg)	Głębokość (cm)	Szerokość (cm)	Wysokość (cm)	cm³
Zewnętrzne opakowanie zbiorcze	40	9.00	53.00	53.00	18.00	50,562.00
Opakowanie wewnętrzne	1	0.23	14.00	9.00	9.00	1,134.00
Opakowanie jednostkowe	1	0.23	14.00	9.00	9.00	1,134.00
Netto bez opakowania	1	0.20	9.00	200.00	0.30	0.00

Więcej zdjęć















Safety notes

- Należy używać wyłącznie dołączonego lub określonego w specyfikacji zasilacza.
- Stosować wyłącznie w suchych pomieszczeniach; stopień ochrony IP20 oznacza brak ochrony przed wodą.
- Nie należy używać zasilacza, kabla ani oprawy oświetleniowej, jeśli są uszkodzone.
- Nie przykrywać oprawy; zapewnić odpowiednie odprowadzanie ciepła.
- Nie należy używać w wilgotnym otoczeniu, w pobliżu wody ani na zewnątrz.
- Nie wolno samodzielnie naprawiać ani modyfikować elementów elektrycznych.
- Należy solidnie zamocować lampę; zacisk należy stosować wyłącznie na odpowiednich blatach stołów.
- Kabel należy ułożyć w taki sposób, aby nie stwarzał ryzyka potknięcia się, przygniecenia ani przeciążenia rozciągającego.
- Nie należy patrzeć bezpośrednio na źródło światła z bliskiej odległości przez dłuższy czas.
- Przed czyszczeniem należy odłączyć urządzenie od sieci elektrycznej.
- Nie należy przekraczać maksymalnej nośności.
- Montować wyłącznie na odpowiednich powierzchniach o wystarczającej nośności.
- Dołączone elementy montażowe należy stosować tylko wtedy, gdy są odpowiednie dla podłoża; w przeciwnym razie należy dobrać odpowiednie elementy mocujące.
- Należy regularnie sprawdzać, czy śruby są dobrze dokręcone.
- Nie należy używać produktu, jeśli uchwyt, śruby, mechanizm zaciskowy lub pasy są uszkodzone.
- Zamontowane urządzenia należy zabezpieczyć przed upadkiem.
- Kabel należy poprowadzić w taki sposób, aby na uchwyt lub urządzenie nie działały żadne siły rozciągające.
- Montaż należy przeprowadzać wyłącznie zgodnie z instrukcją; w razie wątpliwości należy zwrócić się do osoby kompetentnej.
- Montować wyłącznie pod odpowiednimi blatami.
- Należy podać maksymalną nośność i nie przekraczać jej. Jeśli nie została jeszcze określona: należy ją dopisać.
- Nie należy używać szuflady/półki jako uchwytu, stopnia ani podpory.
- Należy regularnie sprawdzać śruby.
- Podczas otwierania/zamykania należy uważać na miejsca, w których istnieje ryzyko przygniecenia.
- Ciężkie przedmioty należy rozłożyć równomiernie.
- Małe elementy i materiały montażowe należy przechowywać w miejscu niedostępnym dla dzieci.
- Kanał kablowy/przewód kablowy należy zamocować wyłącznie zgodnie z instrukcją montażu.
- Nie przeciążać; nie wkładać luźno ciężkich zasilaczy ani listw zasilających, jeśli uchwyt nie jest do tego przystosowany.
- Nie należy zginać ani ściskać przewodów elektrycznych, ani układać ich pod napięciem.
- Kable należy poprowadzić w taki sposób, aby podczas regulacji wysokości biurek żadne z nich nie zostało przygniecione, rozciągnięte ani uszkodzone.
- Należy zapewnić odpowiednią wentylację zasilaczy i listw zasilających; należy unikać gromadzenia się ciepła.
- Nie należy dalej używać uszkodzonych kabli.

- Trzymać taśmy rzepowe i rurki kablowe z dala od małych dzieci; nie używać ich jako zabawek.
- Podczas cięcia należy unikać ostrych krawędzi.
- Nie należy przekraczać maksymalnej nośności.
- Używać wyłącznie na równej, antypoślizgowej powierzchni.
- Nie należy używać tego jako drabinki, stopnia, urządzenia do zabawy ani pomocy transportowej.
- Nie stawiać na siedzisku.
- Ze względu na ruchomą/uchylną podstawę należy zadbać o stabilność urządzenia.
- Nie nadaje się do użytkowania przez dzieci bez nadzoru.
- Przed użyciem należy sprawdzić, czy siedzisko, podnóżek, sprężyna gazowa i połączenia są prawidłowo zamontowane i nieuszkodzone.
- Nie wolno otwierać, podgrzewać, uszkadzać ani samodzielnie naprawiać sprężyny gazowej.
- W przypadku wystąpienia nietypowych odgłosów, niestabilności lub uszkodzonych części nie należy dalej z tego korzystać.
- Należy przestrzegać instrukcji montażu.

EU responsible person

EU based economic operator ensuring the product complies with the required regulations.

ASSMANN Electronic GmbH
Auf dem Schüffel 3
Lüdenscheid, Germany
https://www.assmann.com
info@assmann.com