


DIGITUS® Placa PCIe, USB Type-C™ + USB A

DS-30225

EAN 4016032460077



Placa PCIe, USB Type-C + USB Type-A, até 10GB/s

Expanda o seu PC com duas portas USB 3.1 externas que lhe permitem ligar vários dispositivos USB, como estações de ancoragem, leitores de cartões ou caixas externas ao seu computador. A placa tem 2 portas USB 3.1 externas: 1x tomada USB A, 1x tomada USB Type-C™ e permite uma velocidade de transferência de dados até 10 Gbps. A placa também pode ser instalada em pequenas caixas de computador utilizando a moldura de baixo perfil fornecida.

Placa de interface USB 3.1 PCI Express com 2 portas USB 3.1 externas: 1x tomada USB A, 1x tomada USB Type-C™ para a última geração de dispositivos

- Supervelocidade USB 3.1 até 10 Gbits
- 1 x tomada USB SuperSpeed 10 Gbps (USB 3.1 Gen 2) USB Type-C
- 1 x tomada A SuperSpeed USB 10 Gbps (USB 3.1 Gen 2)
- Suporta taxas de transferência de dados de 10G / 5G / 480 / 12 / 1,5 Mbps

- Alimentação da porta USB Type-C™ 5 V / 3 A
- Alimentação Porta USB tipo A 5 V / 900 mA
- Ligação de alimentação SATA de 15 pinos para fonte de alimentação adicional a partir da placa principal
- Suporte para PCI Express v2.0 de 4 vias
- Suporta a especificação 1.1 da interface controladora de anfitrião extensível (xHCI)
- Suporta múltiplas INs
- Proteção contra sobretensão
- Suporta a função de despertar remoto através do teclado ou do rato
- Sistemas operativos suportados: Windows 7/8/8.1/10, Linux




Package contents

- Placa PCIe, USB Type-C™ + USB A
- Abertura de baixo perfil
- CD do condutor
- Instruções de instalação

Logistics

	Number (pcs)	Weight (kg)	Depth (cm)	Width (cm)	Height (cm)	cm ³
Packaging Unit Carton	40	3.72	39.00	41.00	41.00	65,559.00
Packaging Unit Inside	1	0.09	3.00	15.30	14.10	647.19
Packaging Unit Single	1	0.09	3.00	15.30	14.10	647.19
Net single without Packaging	1	0.03	2.00	8.00	12.00	0.00

More images:



Safety notes

- Switch off the computer completely and disconnect it from the power supply before installing or removing the network card.
- Static discharge can damage the product or the PC. Take measures against static discharge (ESD) when installing the product, e.g. wear an antistatic wrist strap.
- Before installation, touch the metal surface of the PC housing or another grounded object to ground any ESD charge via the housing.
- Avoid using too much force when connecting the product to the PC.
- Please ensure that any cables are connected correctly without overstretching or damaging them.
- Avoid touching the contacts of the product with your fingers to prevent corrosion or static charge.

EU responsible person

EU based economic operator ensuring the product complies with the required regulations.

ASSMANN Electronic GmbH
Auf dem Schüffel 3
Lüdenscheid, Germany
<https://www.assmann.com>
info@assmann.com