


DIGITUS® Carte PCIe, USB Type-C™ + USB-A

DS-30225

EAN 4016032460077



Carte PCIe, USB Type-C + USB Type-A, jusqu'à 10 Gbit/s

Élargissez votre ordinateur avec deux ports USB 3.1 externes vous permettant de connecter différents périphériques USB à votre ordinateur, tels que des stations d'accueil, des lecteurs de cartes ou des boîtiers externes. La carte possède 2 ports USB 3.1 externes : 1 prise USB-A, 1 prise USB Type-C™ et offre un taux de transfert de données allant jusqu'à 10 Gbit/s. La carte peut également être installée dans de petits boîtiers d'ordinateur via l'ouverture à profil bas.

carte d'interface USB 3.1 PCI Express avec 2 ports USB 3.1 externes : 1 prise USB-A, 1 prise USB Type-C™ pour les appareils de dernière génération

- USB 3.1 SuperSpeed jusqu'à 10 Gbit/s
- 1 prise SuperSpeed USB 10 Gbit/s (USB 3.1 Gen 2) USB Type-C™
- 1 prise SuperSpeed USB 10 Gbit/s (USB 3.1 Gen 2) A
- Prend en charge des taux de transfert de données de 10 G/5 G/480/12/1,5 Mbit/s
- Alimentation par port USB Type-C™ 5 V/3 A




- Alimentation par port USB Type-A 5 V/900 mA
- Connecteur d'alimentation SATA à 15 broches pour une alimentation supplémentaire à partir de la carte mère
- Prend en charge PCI Express v2.0 à 4 voies
- Prend en charge la spécification eXtensible Host Controller Interface (xHCI) 1.1
- Prend en charge plusieurs IN
- Protection contre les surtensions
- Prend en charge la fonction de réveil à distance via le clavier ou la souris
- Systèmes d'exploitation supportés : Windows 7/8/8.1/10, Linux

Package contents

- Carte PCIe, USB Type-C™ + USB-A
- Ouverture à profil bas
- CD du Pilote de Périphérique
- Instructions d'installation

Logistics						
	Number (pcs)	Weight (kg)	Depth (cm)	Width (cm)	Height (cm)	cm³
Packaging Unit Carton	40	3.72	39.00	41.00	41.00	65,559.00
Packaging Unit Inside	1	0.09	3.00	15.30	14.10	647.19
Packaging Unit Single	1	0.09	3.00	15.30	14.10	647.19
Net single without Packaging	1	0.03	2.00	8.00	12.00	0.00

More images:



Safety notes

- Éteins complètement l'ordinateur et débranche-le de l'alimentation électrique avant d'installer ou de retirer la carte réseau.
- Les décharges d'électricité statique peuvent endommager le produit ou l'ordinateur. Pour installer le produit, prendre des mesures contre les décharges statiques (ESD). Par exemple, porter un bracelet antistatique.
- Avant l'installation, touchez la surface métallique du boîtier de l'ordinateur ou tout autre objet mis à la terre afin de mettre à la terre toute charge ESD éventuelle via le boîtier.
- Évitez d'utiliser trop de force pour connecter le produit à l'ordinateur.
- Veillez à ce que les câbles soient correctement raccordés, sans être trop tendus ou endommagés.
- Évitez de toucher les contacts du produit avec les doigts afin d'éviter la corrosion ou l'électricité statique.

EU responsible person

EU based economic operator ensuring the product complies with the required regulations.

ASSMANN Electronic GmbH
Auf dem Schüffel 3
Lüdenscheid, Germany
<https://www.assmann.com>
info@assmann.com