

DIGITUS® 4 portlu gigabit ağ anahtarı, endüstriyel, yönetilmeyen, 1 RJ45 yukarı bağlantı

DN-651118

EAN 4016032458838



Endüstriyel 5 portlu Gigabit anahtar DIN rayı, genişletilmiş sıcaklık aralığı

DIGITUS® Endüstriyel Gigabit Switch, neme, sıcaklık dalgalanmalarına ve titreşimlere maruz kaldığı zorlu ortamlar için tasarlanmıştır. 40°C ila 80°C sıcaklık aralığı ile Endüstriyel Gigabit Anahtar en olumsuz koşullar altında kullanılabilir. Taşıma, üretim, trafik ve güvenlik gözetimi gibi son derece hassas alanlarda sürekli kullanılabilirlik garanti edilir. Basit tak ve çalıştır sistemi sayesinde, Endüstriyel Gigabit Anahtar ilgili ortama hızlı bir şekilde entegre edilebilir. Gigabit bağlantısı, Endüstriyel Gigabit Anahtarı endüstriyel ortamlar için esnek ve uygun maliyetli bir çözüm haline getirir.

Standart ve üstten şapkalı ray montajı ile sağlam ve dayanıklı endüstriyel çözümler

- 5 x 10/100/1000Base-TX Ethernet bağlantı noktası
- Otomatik kablo algılama - Otomatik MDI / MDI-X işlevi
- Desteklenen standartlar: IEEE 802.3 10BaseT, IEEE 802.3u 100BaseTX, IEEE802.3ab 1000BaseTX
- IEEE802.3x Akış Kontrolü ve Geri Basınç
- Optimize edilmiş veri aktarımı için depola ve iletilme teknolojisi
- Otomatik hız ve yarım/tam dubleks algılama/ayarlama
- 14Gbps ile arka panel
- MAC adres belleği 2K
- Kompakt, sağlam metal gövde

- Kısa devrelere karşı mükemmel koruma
- Yıldırım koruması ve aşırı gerilim koruması
- Yedek güç kaynağı: 12~48 V DC, polarite tersine çevirme koruma fonksiyonlu yedek güç kaynağı
- Genişletilmiş çalışma sıcaklığı aralığı, -40 °C ~ +80 °C
- Çıkarılabilir terminal bağlantısı
- Koruma sınıfı: IP40

Attributes

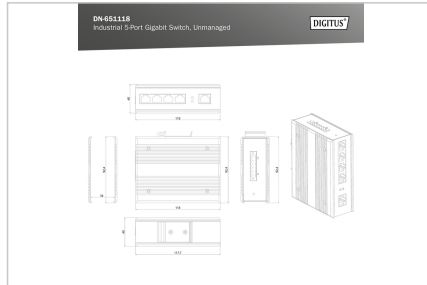


- Bağlantı noktası sayısı: 4
- Ethernet hızı: Gigabit
- Endüstriyel kullanım: yes
- Bağlantı noktası sayısı (Uplink): 1
- Dış mekâna uygun: no
- Kurulum tipi: DIN rayı
- PoE (Ethernet Üzerinden Güç): no
- Uplink bağlantı noktası bağlantısı: RJ45
- Vandallığa karşı koruma: no
- VLAN: no
- Yönetilen: no

Package contents

- Endüstriyel 5 portlu Hızlı Ethernet anahtarı
- Hızlı başlangıç kılavuzu

Logistics						
	Number (pcs)	Weight (kg)	Depth (cm)	Width (cm)	Height (cm)	cm ³
Packaging Unit Carton	24	13.70	46.50	39.50	24.00	44,082.00
Packaging Unit Inside	1	0.57	13.50	16.20	5.30	1,159.11
Packaging Unit Single	1	0.57	13.50	16.20	5.30	1,159.11
Net single without Packaging	1	0.36	8.60	11.80	3.90	0.00

More images:



Safety notes

- Bu ürün sadece iç mekanlarda kullanılmak üzere tasarlanmıştır.
- Tüm talimatları okuyun ve cihaz üzerindeki tüm uyarılara ve talimatlara uyun.
- Bu cihazı dengesiz bir yüzeye (el arabası, sehpa, masa vb.) yerleştirmeyin.
- Bu cihazı su yakınında kullanmayın.
- Bu cihazı bir radyatörün yakınına veya üstüne yerleştirmeyin.
- Muhafaza, ısı dağıtımı ve havalandırma için açıklıklarla donatılmıştır. Çalışma sırasında aşırı ısınmayı önlemek için havalandırma açıklıkları engellenmemeli veya kapatılmamalıdır.
- Cihazı yumuşak bir yüzeye (örn. yatak, kanepe, battaniye, vb.) yerleştirmeyin. Bu havalandırmayı engelleyecektir.
- Yeterli havalandırma garanti edilmiyorsa, cihaz kapalı bir ortama monte edilmemelidir.
- Cihazın üzerine herhangi bir sıvı püskürtmeyin.
- Temizlemeden önce elektrik fişini çekin. Herhangi bir sıvı veya köpük temizleyici kullanmayın.
- Cihazı nemli bir bezle temizleyin.
- Cihazı, tip etiketindeki güç kaynağına göre bağlayın.
- Cihazın hasar görmesini önlemek için, tüm cihazların uygun şekilde topraklanması önemlidir.
- Şebeke kablosunun üzerine herhangi bir nesne koymayın ve takılma tehlikelerini önleyecek şekilde döşeyin.
- Sisteminizi ani, geçici ve düşük güçten korumak için bir aşırı gerilim koruyucu, bir regülatör veya bir kesintisiz güç kaynağı (UPS) kullanın.
- Sistem kablosunu ve şebeke kablosunu düzgün bir şekilde sabitleyin ve kabloya herhangi bir nesnenin basmadığından emin olun.
- Gövdedeki açıklıklardan cihazın herhangi bir nesne sokmayın. Yangına veya elektrik çarpmasına yol açabilecek kısa devre riski vardır.
- Cihazı kendiniz tamir etmeye çalışmayın. Her zaman yetkili bir müşteri hizmetleri merkezine başvurun.
- Aşağıdaki durumlardan biri meydana gelirse, cihazın fişini çekin ve onarım için yetkili bir servis merkezine gönderin

- Şebeke kablosu, güç kaynağı ünitesi veya güç kaynağı fişi hasarlı veya aşınmış;
- Cihazın içine sıvı girmiştir;
- Cihaz yağmura veya suya maruz kalmıştır;
- Cihaz düşürülmüş veya muhafazası hasar görmüştür;
- Cihazın işlevi açıkça değişmiştir;
- Cihaz, kullanım kılavuzunda açıklandığı gibi çalıştırılmaz.

EU responsible person

EU based economic operator ensuring the product complies with the required regulations.

ASSMANN Electronic GmbH
Auf dem Schüffel 3
Lüdenscheid, Germany
<https://www.assmann.com>
info@assmann.com