# DIGITUS Switch PoE di rete Gigabit Ethernet a 4 porte, industriale, non gestito, 2 SFP uplink

**DN-651109**
**EAN 4016032457923**

**Switch industriale Gigabit Ethernet PoE+ 4 porte PoE + 2 porte SFP, 802.3at, guida DIN**

Lo switch DIGITUS® Industrial Gigiabit PoE è progettato per ambienti difficili, dove sono esposti a umidità, fluttuazioni di temperatura e vibrazioni. Con un intervallo di temperatura compreso tra -40°C e 75°C, lo switch Industrial Gigabit PoE può essere utilizzato nelle condizioni più avverse. Grazie alle porte PoE con supporto IEEE802.3af/at, i dispositivi abilitati PoE possono essere alimentati fino a 30 W per porta. La disponibilità costante è garantita in aree altamente sensibili come i trasporti, la produzione, il traffico e la sorveglianza di sicurezza. Grazie al semplice sistema plug-and-play, lo switch industriale Gigabit PoE può essere rapidamente integrato nel rispettivo ambiente. Grazie alla connettività Gigabit e alle porte di uplink SFP, lo switch Industrial Gigabit PoE è una soluzione flessibile ed economica per l'ambiente industriale.

**Soluzioni industriali robuste e durature con funzione Power over Ethernet (PoE) integrata**

- 4 porte PoE Ethernet 10/100/1000Base-TX
- Supporta IEEE802.3af/at
- Rilevamento automatico del cavo - Funzione Auto MDI / MDI-X
- Standard supportati: IEEE 802.3 10BaseT, IEEE 802.3u 100BaseTX, IEEE 802.3z Gigabit Ethernet
- Backplane 12G
- Memoria indirizzi MAC 1K
- Alloggiamento in metallo compatto e robusto
- Eccellente protezione contro i cortocircuiti
- Protezione dai fulmini e dalle sovratensioni
- Alimentazione ridondante: 48~57 V CC, alimentazione ridondante con funzione di protezione dall'inversione di polarità
- Intervallo di temperatura operativa esteso, -40 °C ~ +75 °C
- Connessione terminale rimovibile

**Attributes**

- Numero di porte: 4
- Budget di potenza PoE: 30 W
- Standard PoE: IEEE802.3at (PoE+)
- Velocità Ethernet: Gigabit
- Uso industriale: sì
- Adatto per esterni: no
- Collegamento porta Uplink: SFP
- Gestito: no
- Numero di porte (Uplink): 2
- Power over Ethernet: sì
- Protezione da atti vandalici: no
- Tipo di installazione: Guida DIN
- VLAN: no

**Package contents**

- Switch industriale a 4 porte Gigabit PoE con 2 uplink SFP
- Guida rapida

| **Logistics** | | | | | | |
|---|---|---|---|---|---|---|
| | Number (pcs) | Weight (kg) | Depth (cm) | Width (cm) | Height (cm) | cm³ |
| Packaging Unit Carton | 10 | 9.77 | 25.50 | 45.50 | 41.00 | 47,570.20 |
| Packaging Unit Inside | 1 | 0.98 | 18.60 | 23.10 | 8.40 | 3,609.14 |
| Packaging Unit Single | 1 | 0.98 | 18.60 | 23.10 | 8.40 | 3,609.14 |
| Net single without Packaging | 1 | 0.79 | 14.70 | 16.50 | 5.40 | 0.00 |

**More images:**






**Safety notes**

- Questo prodotto è destinato esclusivamente all'uso interno.
- Leggere tutte le istruzioni e seguire tutte le avvertenze e le indicazioni riportate sul dispositivo.
- Non collocare l'apparecchio su una superficie instabile (come un carrello, un cavalletto, un tavolo, ecc.).
- Non utilizzare questo apparecchio in prossimità dell'acqua.
- Non collocare l'apparecchio vicino o sopra un radiatore.
- L'alloggiamento è dotato di aperture per la dissipazione del calore e la ventilazione. Per evitare il surriscaldamento durante il funzionamento, le aperture di ventilazione non devono essere bloccate o coperte.
- Non collocare l'apparecchio su una superficie morbida (ad es. letto, divano, coperta, ecc.). In questo modo si blocca la ventilazione.
- L'apparecchio non deve essere installato in un ambiente chiuso se non è garantita un'adeguata ventilazione.
- Non spruzzare liquidi sull'apparecchio.
- Prima di procedere alla pulizia, scollegare la spina di rete. Non utilizzare detergenti liquidi o schiumogeni.
- Pulire l'apparecchio con un panno umido.
- Collegare il dispositivo in base all'alimentazione indicata sulla targhetta.
- Per evitare danni all'apparecchio, è importante che tutti gli apparecchi siano correttamente collegati a terra.
- Non collocare oggetti sul cavo di alimentazione e posarlo in modo da evitare il rischio di inciampare.
- Utilizzate un limitatore di sovratensione, un regolatore o un gruppo di continuità (UPS) per proteggere il sistema da improvvise e temporanee riduzioni di potenza.
- Fissare correttamente il cavo di sistema e il cavo di rete e assicurarsi che nessun oggetto prema sul cavo.
- Non inserire oggetti nell'apparecchio attraverso le aperture dell'alloggiamento. C'è il rischio di un cortocircuito che può provocare incendi o scosse elettriche.
- Non tentare di riparare l'apparecchio da soli. Rivolgersi sempre a un centro di assistenza clienti autorizzato.
- Se si verifica una delle seguenti condizioni, scollegare l'apparecchio e inviarlo a un centro di assistenza autorizzato per la riparazione
- Il cavo di rete, l'alimentatore o la spina dell'alimentatore sono danneggiati o usurati;
- Il liquido è penetrato nell'apparecchio;
- Il dispositivo è stato esposto alla pioggia o all'acqua;
- Il dispositivo è caduto o la custodia è stata danneggiata;
- La funzione del dispositivo è ovviamente cambiata;
- L'apparecchio non può essere utilizzato come descritto nelle istruzioni per l'uso.

**EU responsible person**

EU based economic operator ensuring the product complies with the required regulations.

ASSMANN Electronic GmbH
Auf dem Schüffel 3
Lüdenscheid, Germany
https://www.assmann.com
info@assmann.com