DIGITUS® □□□□□□□□ □□□□□□□ USB2.0

DA-70167

EAN 4016032456308

USB 2.0 to serial Converter, DSUB 9M incl. USB A Cable 80cm

Серийный адаптер DIGITUS® USB2.0 предлагает практичное решение для серийного подключения . Серийный интерфейс RS232 больше не дос (COM-□□□□, RS232), такими как , например , метеостанции , датчики , машинное управление , телеприставки , игровые консоли , ноутбуки , скан настраиваемого чипсета PL2303GT обеспечивается совместимость со всеми распространенными операционными системами , также пред

Представляет собой серийный интерфейс **RS232** с разъемом **USB2.0**

- Представляет собой серийный интерфейс RS232 с разъемом USB2.0
- Соответствует стандарту USB 2.0
- Совместимость с USB 1.1
- Адаптируемая скорость передачи данных от 75 бит до 128 000 бит в секунду
- Поддерживает удаленное включение и управление питанием
- Чипсет : PL2303GT
- Индивидуальная настройка через чипсет PL2303GT
- 1× штекер RS232 (SUB D 9-конт .) / 1× штекер USB A
- Интерфейс : Полный дуплекс . Серийный интерфейс
- Позолоченные контакты
- Вкл . удлинитель USB 80 см
- Поддерживает Windows 10, 8.1, 8, 7, Vista, XP, Mac OS X и Linux

Package contents

- Адаптер USB к последовательному разъему
- USB удлинительный кабель
- Компакт -диск с документацией по изделию

Logistics

	Number (pcs)	Weight (kg)	Depth (cm)	Width (cm)	Height (cm)	cm³
Packaging Unit Carton	150	12.20	30.00	46.00	25.00	34,500.00
Packaging Unit Inside	1	0.08	10.00	14.00	5.00	700.00
Packaging Unit Single	1	0.08	10.00	14.00	5.00	700.00
Net single without Packaging	1	0.06	3.30	7.40	1.50	0.00

Druckfehler, Irrtümer und technische Änderungen sind vorbehalten. | Printing errors, falsities and technical changes remain reserved.

More images:



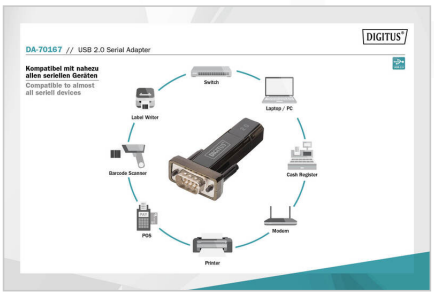



















Safety notes

- Switch off the computer completely and disconnect it from the power supply before installing or removing the network card.
- Static discharge can damage the product or the PC. Take measures against static discharge (ESD) when installing the product, e.g. wear an antistatic wrist strap.
- Before installation, touch the metal surface of the PC housing or another grounded object to ground any ESD charge via the housing.
- Avoid using too much force when connecting the product to the PC.
- Please ensure that any cables are connected correctly without overstretching or damaging them.
- Avoid touching the contacts of the product with your fingers to prevent corrosion or static charge.

EU responsible person

EU based economic operator ensuring the product complies with the required regulations.

ASSMANN Electronic GmbH
Auf dem Schüffel 3
Lüdenscheid, Germany
https://www.assmann.com
info@assmann.com