


# DIGITUS® Câbles de brassage CAT 6A U/UTP

DK-1613-A-100

EAN 4016032371489



## CAT 6A câble patch U-UTP, Cu, LSZH AWG 26/7, longueur 10 m, couleur grise

Les câbles à paires, classe EA, catégorie 6A DIGITUS® sont fabriqués et testés conformément à la norme CAT 6A ISO/IEC 11801 et DIN EN 50173 Standard. Ils permettent de garantir la conformité de l'installation de câbles à la spécification de canal ISO et EN, et offrent une performance excellente au câblage CAT 6A DIGITUS®. La performance a été testée jusqu'à 500 MHz, y compris les caractéristiques de performance à l'instar de la paradiaphonie (« NEXT »). Les câbles de brassage DIGITUS® ont été spécialement conçus pour répondre aux besoins dans les différents domaines d'application de manière intégrale. Chaque câble est doté d'un manchon de protection anti-pli injecté avec décharge de traction. Par ailleurs, le manchon de protection dispose d'un levier à cran qui empêche l'enchevêtrement de câbles et protège en même temps le décrochage du levier à cran du connecteur. La coloration jaune des connecteurs permet une identification aisée de la catégorie 6A

### Un débit et une qualité de connexion excellents pour votre réseau.

- Connecteur 2x RJ45 (8P8C)


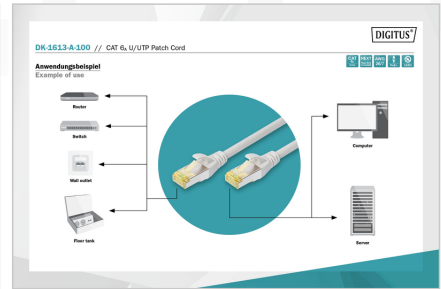
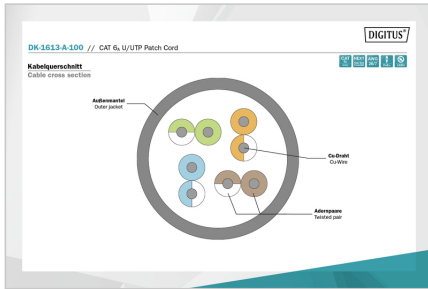
- Protecteurs de contact avec protection anti-courbure, dispositif de décharge de traction et protection de levier à cran
- Longueur sur l'embout
- Conducteur intérieur : Cuivre (Cu)

### Attributes

- Assortiment: Jarretière (paires torsadées)
- Configuration: 1:1
- Connecteur 1: Connecteur modulaire RJ45 (8/8)
- Connecteur 2: Connecteur modulaire RJ45 (8/8)
- Emballage: DIGITUS Polybag (sac en plastique)
- Catégorie: Cat. 6a
- Blindage: U-UTP, non blindé
- Longueur: 10 m
- Couleur: gris
- Gaine: LSOH
- Structure: 4x 2 AWG 26/7, paires torsadées
- Version Slim: Non
- Flat Version: Non

| Logistics                    |              |             |            |            |             |                 |
|------------------------------|--------------|-------------|------------|------------|-------------|-----------------|
|                              | Number (pcs) | Weight (kg) | Depth (cm) | Width (cm) | Height (cm) | cm <sup>3</sup> |
| Packaging Unit Carton        | 45           | 13.10       | 36.00      | 36.00      | 27.00       | 34,992.00       |
| Packaging Unit Inside        | 5            | 1.46        | 14.00      | 30.00      | 36.00       | 15,120.00       |
| Packaging Unit Single        | 1            | 0.29        | 2.80       | 19.00      | 27.00       | 1,436.40        |
| Net single without Packaging | 1            | 0.25        | 1,000.00   | 1.20       | 1.30        | 0.00            |

**More images:**



**Safety notes**

- Lors du branchement et du débranchement, saisissez le câble exclusivement par la fiche et ne tirez pas directement sur le câble.
- Les câbles ne doivent pas être pliés brusquement ou à des angles serrés, car cela peut endommager les fils internes et entraîner des pannes.
- Veillez à ce que les câbles ne soient pas soumis à une traction, car cela pourrait endommager l'isolation et les fils à l'intérieur du câble.
- Veillez à ce que les câbles ne soient pas placés dans des zones où ils peuvent facilement être endommagés mécaniquement.
- Les câbles ne doivent pas être utilisés dans des environnements où les températures sont extrêmement élevées ou très basses. Veillez à respecter les indications du produit concernant la température maximale de fonctionnement du câble.
- Vérifiez régulièrement que les câbles ne présentent pas de dommages visibles tels que des fissures, des plis ou des signes d'usure. Les câbles défectueux doivent être remplacés immédiatement afin d'éviter
- les pannes, les courts-circuits ou même les électrocutions.

**EU responsible person**

EU based economic operator ensuring the product complies with the required regulations.

ASSMANN Electronic GmbH  
 Auf dem Schüffel 3  
 Lüdenscheid, Germany  
<https://www.assmann.com>  
[info@assmann.com](mailto:info@assmann.com)