

# DIGITUS® Kabel krosowy CAT 6A S/FTP

DK-1644-A-0025/BL

EAN 4016032327127



## Kabel krosowy (patch cord) RJ45-RJ45, kat.6A, S/FTP, AWG 26/7, LSOH, 0.25m, czarny

Kable krosowe DIGITUS® kategorii 6A klasy EA są produkowane i testowane według standardu ISO/IEC 11801 oraz DIN EN 50173 CAT 6A. Gwarantujemy, że instalacja kablowa będzie odpowiadać specyfikacji kanałów ISO & EN, i zapewniają znakomitą sprawność w okablowaniu DIGITUS® CAT 6A. Sprawność została przetestowana do 500 MHz, włącznie z właściwościami związanymi ze sprawnością, jak na przykład przesłuchem („NEXT”). Kable krosowe DIGITUS® zostały specjalnie zaprojektowane, aby sprostać w pełnym zakresie wszelkim wymogom w przypadku różnych zastosowań. Każdy kabel posiada zalaną odgiętkę z odciążką. Poza tym odgiętkę posiada zabezpieczenie zapadki, które zapobiega zahaczaniu kabli i złamaniu się zapadki. Prostą identyfikację kategorii 6A umożliwiają żółta kolorystyka wtyczek.

### Najlepsza wydajność i jakość połączenia dla Twojej sieci.

- 2x wtyczka RJ45 (8P8C)
- Osłony z odgiętką, odciążką i zabezpieczeniem zapadki

- Oznaczenia długości na osłonce
- Przewód wewnętrzny: miedź (Cu)

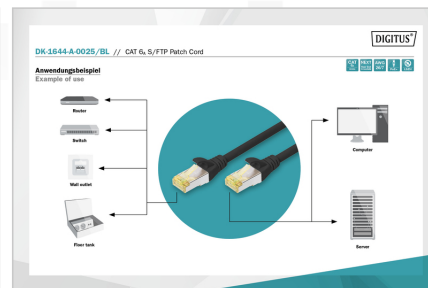

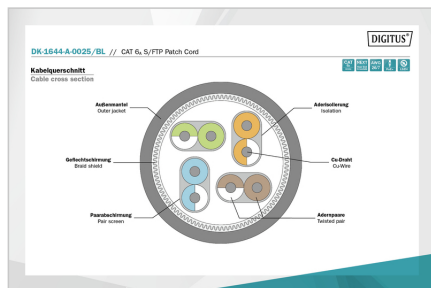
### Atrybuty

- Asortyment: Kable krosowe skrętkowe
- Konfiguracja par: 1:1
- Opakowanie: Torebka foliowa DIGITUS
- Złącze 1: Modułowa wtyczka RJ45 (8/8)
- Złącze 2: Modułowa wtyczka RJ45 (8/8)
- Kategoria okablowania: Kat. 6A
- Typ ekranowania: S-FTP, opłot całościowy i pary ekranowane folią metalową
- Długość: 0.25 m
- Kolor: Czarny
- Konstrukcja kabla: 4 x 2 AWG 26/7, skrętka linka
- Powłoka: LSOH
- Wersja Slim: nie
- Flat Version: nie

## Logistyka

	Liczba (sztuki)	Waga (kg)	Głębokość (cm)	Szerokość (cm)	Wysokość (cm)	cm <sup>3</sup>
Zewnętrzne opakowanie zbiorcze	300	6.50	38.00	29.00	22.00	24,244.00
Opakowanie wewnętrzne	10	0.22	16.00	15.00	5.00	1,200.00
Opakowanie jednostkowe	1	0.02	22.00	11.50	1.00	253.00
Netto bez opakowania	1	0.02	25.00	1.20	1.30	0.00

## Więcej zdjęć



## Safety notes

- Podczas podłączania i odłączania kabla należy chwycić tylko za wtyczkę i nie ciągnąć bezpośrednio za kabel.
- Kable nie mogą być gwałtownie zaginane lub wyginane pod kątem, ponieważ może to spowodować uszkodzenie wewnętrznych przewodów i doprowadzić do awarii.
- Upewnij się, że kable nie są poddawane obciążeniom rozciągającym, ponieważ może to spowodować uszkodzenie izolacji i żył wewnątrz kabla.
- Upewnij się, że kable nie są układane w miejscach, w których mogą zostać łatwo uszkodzone mechanicznie.
- Kable nie powinny być używane w środowiskach o bardzo wysokich lub bardzo niskich temperaturach. Należy zwrócić uwagę na informacje o produkcie dotyczące maksymalnej temperatury pracy kabla.
- Kable należy regularnie sprawdzać pod kątem widocznych uszkodzeń, takich jak pęknięcia, zagięcia lub oznaki zużycia. Uszkodzone kable należy natychmiast wymienić, aby uniknąć awarii, zwarć, a nawet porażenia prądem.

## EU responsible person

EU based economic operator ensuring the product complies with the required regulations.

ASSMANN Electronic GmbH  
 Auf dem Schöffel 3  
 Lüdenscheid, Germany  
<https://www.assmann.com>  
[info@assmann.com](mailto:info@assmann.com)