


DIGITUS® PCI Express Parallel Karte, 2/1-Port

DS-30040-2

EAN 4016032317760



Seriell/Parallel I/O, 2/1-Port, PCIexpress 2-Port seriell, 1-Port parallel

Die DIGITUS PCIe Parallel 1-Port Karte kann an einem PCI Express Steckplatz installiert werden, damit Sie ein SPP / ECP paralleles Peripheriegerät am Computer anschließen können. Die gute Performance der SPP / ECP Parallel-Karte verfügt über einen DB25 parallel Port, der ideal für den Anschluss von Druckern, Scannern, CD-Laufwerke, Speicherkarten-Lesegeräte und mehr ist. Durch das Plug & Play wird die Karte einfach an ihren PC angeschlossen und verspricht somit eine schnelle Verwendung.

Perfekt zum Anschluss von parallelen und seriellen Geräten wie Drucker, Scanner, ISDN Adapter und vielen weiteren Geräten

- Chipsatz: AX99100
- 2x DSUB 9, serielle Schnittstellen, Stecker, UART16C450/550

- 1x DSUB 25, parallele Schnittstelle
- Datentransferrate bis zu 115.200 bps
- Unterstützt Standard Parallel Port (SPP) & Enhanced Capability Port (ECP)
- Entspricht der PCI Express Base Spezifikation 1.0a
- Betriebstemperatur: 0 °C - 70 °C
- Luftfeuchtigkeit beim Betrieb: 0% - 85% RH (nicht kondensierend)
- Unterstützt Windows 10, 8.1, 8, 7, Vista, XP und Linux




Lieferumfang

- PCI Express Parallel Karte, 2/1-port
- Low Profile Slotblende
- Treiber CD
- Bedienungsanleitung

Logistische Daten

	Anzahl (Stück)	Gewicht (kg)	Tiefe (cm)	Breite (cm)	Höhe (cm)	cm³
Karton-VPE	40	8,00	38,00	28,00	30,00	31.920,00
Innen-VPE	1	0,20	14,00	18,50	18,00	4.662,00
Einzel-VPE	1	0,20	14,00	3,00	13,00	546,00
Netto einzeln ohne VP	1	0,00	0,00	0,00	0,00	0,00

Weitere Anwendungsbilder:



Verantwortliche Person für die EU

In der EU ansässiger Wirtschaftsbeteiligter, der sicherstellt, dass das Produkt den erforderlichen Vorschriften entspricht.

ASSMANN Electronic GmbH
Auf dem Schüffel 3
Lüdenscheid, Germany
<https://www.assmann.com>
info@assmann.com