DIGITUS Estructura interna de montaje doble para HDD/SDD de 2,5"

DA-70431
EAN 4016032291893

Kit de montaje: Dual SSD/HDD 2.5 -> 3.5 BAY incl. marco de montaje, metal negro, tornillos

Kit de montaje: Dual SSD/HDD 2.5 -> 3.5 BAY, incl. marco de montaje, metal negro, tornillos

Aumente el interior de la carcasa de su ordenador

- Apto para instalación de hasta 2 HDD o SSD de 2,5 en una bahía de 3,5
- Se puede utilizar con HDD o SSD
- También es adecuado para pequeños centros multimedia
- Fácil instalación
- Medidas: 11,5 x 10,1 x 2,3 cm
- Diseño de metal para mejorar la disipación del calor en los discos duros
- Incl. fijaciones y tornillos

Package contents

- Kit de instalación: Dual HDD/SSD 2,5 -> bahía de 3,5
- GIR (Guía de inicio rápido)

Logistics						
	Number (pcs)	Weight (kg)	Depth (cm)	Width (cm)	Height (cm)	cm³
Packaging Unit Carton	60	7.10	19.00	45.00	59.00	50,445.00
Packaging Unit Inside	1	0.12	14.00	20.00	3.00	840.00
Packaging Unit Single	1	0.12	14.00	20.00	3.00	840.00
Net single without Packaging	1	0.09	2.50	13.00	19.00	75.00

More images:









Safety notes

- Una sobrecarga puede provocar un sobrecalentamiento y dañar el aparato o los periféricos conectados.
- Si es necesario, utilice una fuente de alimentación externa para garantizar un rendimiento estable.
- Si se conectan dispositivos como discos duros externos o impresoras que requieren un alto consumo de energía, el dispositivo debe utilizarse con una fuente de alimentación externa. De lo contrario, el
- dispositivo podría sobrecargarse o podrían producirse problemas de funcionamiento.
- No exponga el aparato a la lluvia, humedad, vapores o líquidos.
- No introduzca ningún objeto en el aparato.
- No intente reparar el aparato ni abrir la carcasa sin autorización. Corre el riesgo de sufrir una descarga eléctrica.
- Asegure una ventilación adecuada para evitar daños por sobrecalentamiento.
- El polvo, la humedad, los vapores y los productos de limpieza o disolventes fuertes pueden dañar el aparato.
- Desconecte el aparato de la red eléctrica y de los dispositivos conectados antes de limpiarlo.
- Limpie el aparato con un paño sin polvo.

EU responsible person

EU based economic operator ensuring the product complies with the required regulations.

ASSMANN Electronic GmbH
Auf dem Schüffel 3
Lüdenscheid, Germany
https://www.assmann.com
info@assmann.com