# DIGITUS® USB-A – Micro-B Anschlusskabel, 1m

**AK-300116-010-S**

**EAN 4016032283287**



**USB 3.0 Anschlusskabel, Typ A - mikro B St/St, 1.0m, USB 3.0 konform, sw**

Zum Anschluss externer USB-3.0-Endgeräte (mit Micro B Buchse, z. B. externes Festplattengehäuse, MP3-Player oder Smartphone) an den USB-Host (z. B. PC, Notebook oder USB-Hub). Übertragungsrate bis zu 5 Gbps (Super-Speed).

**Die gute Abschirmung ermöglicht eine zuverlässige und schnelle Verbindung externer USB-3.0-Geräte mit dem PC, auch über längere Distanzen.**

**Merkmale**

- Adern Material: CU
- Anschluss 1: USB A, Stecker
- Anschluss 2: Micro USB B, Stecker
- AWG: 28
- Farbe Anschlüsse: schwarz
- Farbe Kabel: schwarz
- Ferrit Filter: kein
- Haube: vergossen
- Kontaktoberfläche: vernickelt
- Sortiment: USB Kabel
- USB Standard: USB 3.0 / 3.1
- Länge: 1 m
- Schirmung: dreifache Schirmung

**Logistische Daten**

| | Anzahl (Stück) | Gewicht (kg) | Tiefe (cm) | Breite (cm) | Höhe (cm) | cm³ |
|---|---|---|---|---|---|---|
| **Karton-VPE** | 200 | 12,00 | 46,00 | 33,00 | 27,00 | 40.986,00 |
| **Innen-VPE** | 10 | 0,60 | 34,00 | 21,00 | 5,00 | 3.570,00 |
| **Einzel-VPE** | 1 | 0,06 | 18,00 | 15,00 | 2,00 | 540,00 |
| **Netto einzeln ohne VP** | 1 | 0,05 | 13,50 | 12,00 | 1,50 | 0,00 |


Druckfehler, Irrtümer und technische Änderungen sind vorbehalten. | Printing errors, falsities and technical changes remain reserved.

**Weitere Anwendungsbilder:**



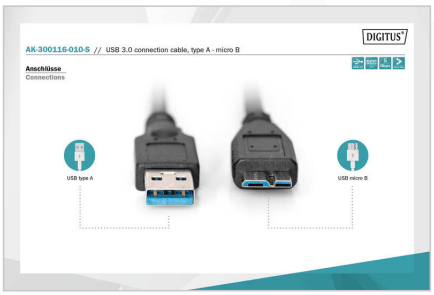


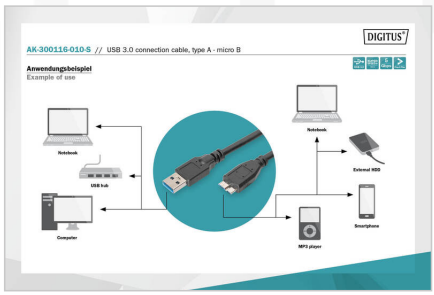





**Sicherheitshinweise**

- Beim Ein- und Ausstecken fassen Sie Kabel ausschließlich am Stecker und ziehen nicht direkt am Kabel.
- Kabel dürfen nicht scharf geknickt oder in engen Winkeln gebogen werden, da dies die inneren Drähte beschädigen und zu Ausfällen führen kann.
- Achten Sie darauf, dass die Kabel nicht unter Zugbelastung stehen, da dies die Isolierung und die Leitungen im Inneren des Kabels beschädigen kann.
- Stellen Sie sicher, dass Kabel nicht in Bereichen verlegt werden, in denen sie leicht mechanisch beschädigt werden können.
- Kabel sollten nicht in Umgebungen mit extrem hohen oder sehr niedrigen Temperaturen eingesetzt werden. Achten Sie auf die Produktangaben zur maximalen Betriebstemperatur des Kabels
- Überprüfen Sie Kabel regelmäßig auf sichtbare Schäden wie Risse, Knicke oder Anzeichen von Abnutzung. Defekte Kabel sollten sofort ausgetauscht werden, um Ausfälle, Kurzschlüsse oder sogar Stromschläge zu vermeiden.

**Verantwortliche Person für die EU**

In der EU ansässiger Wirtschaftsbeteiligter, der sicherstellt, dass das Produkt den erforderlichen Vorschriften entspricht.

ASSMANN Electronic GmbH
Auf dem Schüffel 3
Lüdenscheid, Germany
https://www.assmann.com
info@assmann.com